



Проигрыватель CD/MP3

MP-9907C

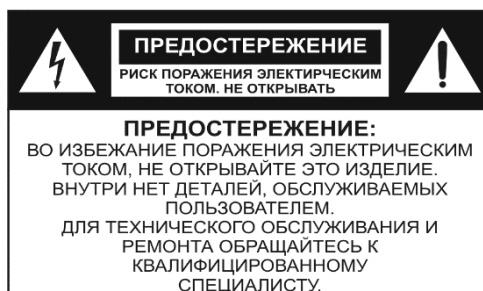


Руководство пользователя

Перед работой с прибором, пожалуйста, внимательно прочтите данную инструкцию.

Меры предосторожности

ПРЕДУПРЕЖДЕНИЕ:
ВО ИЗБЕЖАНИЕ ПОЖАРА ИЛИ ПОРАЖЕНИЯ ЭЛЕКТРИЧЕСКИМ ТОКОМ, НЕ ДОПУСКАЙТЕ ПОПАДАНИЯ ДАННОГО ИЗДЕЛИЯ ПОД ДОЖДЬ ИЛИ В УСЛОВИЯ ВЫСОКОЙ ВЛАЖНОСТИ, НЕ УСТАНАВЛИВАЙТЕ НА ПРИБОР СОСУДЫ С ЖИДКОСТЬЮ.



Инструкция по технике безопасности

Не используйте устройство в местах подверженных воздействию высоких температур или влажности, в том числе вблизи радиаторов или других устройств, излучающих тепло.

Не используйте в чрезмерно пыльной или влажной среде.

Не допускайте падения на усилитель каких-либо предметов и следите за тем, чтобы внутрь корпуса не проливалась жидкость.

Не блокируйте вентиляционные отверстия.

Начинайте подключение только после того, как прочтете до конца все инструкции.


Тщательно выполняйте все соединения, так как неправильное подключение может привести к помехам, повреждению устройства, а также к поражению пользователя электрическим током.

Во избежание поражения электрическим током не открывайте верхнюю крышку устройства.

Функциональные возможности


- Проигрыватель предназначен для воспроизведения CD дисков в формате MP3
- Вакуумный люминесцентный дисплей
- Возможность выбора трека или необходимого фрагмента трека.
- После включения эл питания, воспроизведение CD диска начинается автоматически
- Возможность дистанционного управления посредством приборов из серии MAG и ADR

Внешний вид передней панели












1. Индикатор питания.
2. Кнопка включения питания
3. Селектор выбора трека
4. CD-привод
5. ЖК дисплей
6. Кнопка "Open" (открыть)
7. Кнопка "PLAY\PAUSE" (воспроизведение\пауза)
8. Кнопка "STOP" (Стоп)
9. Кнопка "REPEAT" (повтор)
10. Кнопка "Предыдущий трек"
11. Кнопка "Следующий трек"
12. Кнопка "Прокрутка назад"
13. Кнопка "Прокрутка вперед"

Задняя панель



1. Провод питания
2. Гнездо предохранителя
3. Разъем «Выход»
4. Вход дистанционной передачи данных
5. Выход дистанционной передачи данных

Работа

1. **Disk Load/Unload (Загрузить/извлечь диск):** Нажмите кнопку , чтобы открыть дисковод, вставьте или извлеките диск, затем снова нажмите кнопку , чтобы закрыть дисковод.
2. **Play in Order (Воспроизвести в порядке):** после того, как крышку дисковода закроют, пойдет автоматическое воспроизведение. Нажмите кнопку , и устройство также будет воспроизводить содержимое.
3. **Option Play (Воспроизведение по выбору):** нажмите кнопки  или  и  или  во время воспроизведения, чтобы выбрать любую песню или отрывок для воспроизведения
4. **Play Repeatedly (Повторить воспроизведение):** нажмите один раз кнопку REPEAT, и песня будет повторяться. Нажмите эту кнопку еще раз, и тогда будет повторяться весь диск. Нажмите кнопку REPEAT в третий раз, чтобы отменить повторение.
5. **Pause (Пауза):** нажмите кнопку , чтобы поставить воспроизведение на паузу. Нажмите ее еще раз, чтобы возобновить воспроизведение.
6. **Stop (Стоп):** нажмите кнопку , чтобы остановить воспроизведение в любой момент

7. **Remote run (дистанционное управление воспроизведением):** это устройство может управляться дистанционно с помощью программного менеджера серии АВК-РА (или серии DSPPA-MР и DSPPA-MAG) через кабель соединения. Для этой цели подключите соединительный кабель порта дистанционной связи к порту программного менеджера. Мы можем использовать менеджер для создания программ или временных настроек для этого устройства.

Спецификация

Частотная характеристика	20 Гц-20 кГц
Соотношение сигнал/шум	90 дБ
Динамический диапазон	90 дБ
Коэффициент нелинейных искажений	0,005%
Детонация и дрожание	В допустимых пределах
Выходной уровень	0 дБВ
Защита	Предохранитель переменного тока
Требования к питанию	АС 220-240 В/ 50-60 Гц
Размеры	485x99x378 мм
Вес брутто	6,5 кг
Вес нетто	5,2 кг