

BluCon™

Wireless Music Receiver



OWNER'S MANUAL

✦ Tivoli Audio

Tivoli Audio™

TABLE OF CONTENTS:

English	04
Dansk	11
Deutsch	18
Español.....	26
Français	34
Italiano	42
Nederlands	50
Norsk	56
Suomi	64
Svenska	70



This symbol is intended to alert the user to the presence of uninsulated “dangerous voltage” within the product’s enclosure that may be of sufficient magnitude to constitute a risk of electric shock to persons.



This symbol is intended to alert the user to the presence of important operating and maintenance (servicing) instructions in the literature accompanying the appliance.

IMPORTANT SAFETY INSTRUCTIONS

1. Read these instructions.
2. Keep these instructions.
3. Heed all warnings.
4. Follow all instructions.
5. Do not use this apparatus near water. For example, do not use near a bathtub, in a wet basement, near a swimming pool, and the like. **WARNING!** Do not expose this product to rain or moisture.
6. Clean only with a dry cloth.
7. Do not block any ventilation openings. Install in accordance with the manufacturer’s instructions.
8. Do not install near any heat sources such as radiators, heat registers, stoves, or other apparatus (including amplifiers) that produce heat.
9. Do not defeat the safety purpose of the polarized or grounding-type plug. A polarized plug has two blades with one wider than the other. A grounding type plug has two blades and a third grounding prong. The wide blade or the third prong are provided for your safety. If the provided plug does not fit into your outlet, consult an electrician for replacement of the obsolete outlet.
10. Protect the power cord from being walked on or pinched particularly at plugs, convenience receptacles, and the point where they exit from the apparatus.
11. Only use attachments/accessories specified by the manufacturer.
12. Use only with the cart, stand, tripod, bracket, or table specified by the manufacturer, or sold with the apparatus. When a cart is used, use caution when moving the cart/apparatus combination to avoid injury from tip-over.
13. Complies with the Canadian ICES-003 & RSS-210.
14. For added protection for this product during a lightning storm, or when it is left unattended and unused for long periods of time, unplug it from the wall outlet. This will prevent damage to the product from lightning and power-line surges.
15. This product has been tested and found to comply with the limits for Part 15 of the FCC rules. These limits are designed to provide reasonable protection against harmful interference in a



residential installation. This product generates, uses, and can radiate radio frequency energy and, if not installed and used in accordance with the instructions, may cause harmful interference with radio communications. However, there is no guarantee that interference will not occur in a particular installation. If this equipment does cause harmful interference to radio or television reception, which can be determined by turning the product on and off, the user is encouraged to try to correct the interference by one or more of the following measures:

- Reorient or relocate the receiving antennas.
- Increase the separation between the equipment and the receiver.
- Connect the equipment to an outlet on a circuit different from that to which the receiver is connected.

16. Operate this product only from the type of power source indicated on the rear panel. For products using an external power supply, use an exact replacement if lost or damaged. For products operating from battery power, refer to the user manual.
17. Unplug this product from the wall outlet and refer servicing to qualified service personnel under the following conditions:
 - a. When the power supply cord or plug is damaged.
 - b. If liquid has been spilled or objects have fallen into the product.
 - c. If the product does not operate normally by following the operating instructions.
 - d. If the product has been dropped or damaged in any way.
 - e. When the product exhibits a distinctive change in performance.
18. Keep this product a safe distance away from naked flame, such as a lit candle.
19. The recommended operating temperature range is 5° C to 35° C (41° F to 95° F).
20. The external power supply must be positioned so it is readily accessible and not blocked by furniture, etc.



This product can be recycled. Products bearing this symbol must NOT be thrown away with normal household waste. At the end of the product's life, take it to a collection point designated for recycling of electrical and electronic devices. Find out more about return and collection points through your local authority.

The European Waste Electrical and Electronic Equipment (WEEE) Directive was implemented to dramatically reduce the amount of waste going to landfills, thereby reducing the environmental impact on the planet and on human health. Please act responsibly by recycling used products. If this product is still useable, consider giving it away or selling it.

BluCon INSTRUCTIONS

Congratulations on your purchase of Tivoli Audio's BluCon. We believe the BluCon to be the easiest and most elegant way to add *Bluetooth*[®] wireless technology to a Tivoli Audio radio or just about any audio system with an auxiliary input.

We know you are eager to use the BluCon, but please take a moment to read this owner's manual and Safety Instructions. If you have any questions, please do not hesitate to contact your dealer or Tivoli Audio.

Please save the carton and original packing should you ever need to ship your product, as shipping damage is not covered by the factory warranty.

On behalf of all of us, thank you for choosing Tivoli Audio, and enjoy your new BluCon!

ABOUT TIVOLI AUDIO


Tivoli Audio was founded by Tom DeVesto with the mission of bringing simple to use, elegantly designed, high quality audio products to consumers. As CEO and head of research and development at his former company, Cambridge SoundWorks*, Tom was responsible for the development of many of the best selling home entertainment and multi-media products on the market. He also held senior management positions in product development at both Advent and Kloss Video.

*Cambridge SoundWorks is a registered trademark of Creative Labs, Singapore.

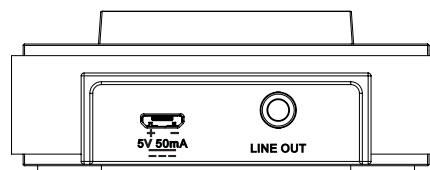
Packed with your BluCon you should find:

- One (1) External Power Supply
- One (1) 3.5mm Stereo Audio Cable

Please contact your dealer or Tivoli Audio if any of these items are missing.



FRONT VIEW



REAR VIEW

GETTING STARTED

Prior to pairing, verify your device supports *Bluetooth* Version 2.1+EDR A2DP and your device is not connected to any other *Bluetooth* product. Devices may pair differently. Below is a general guide.

1. Connect the included external adapter to the 5V input on the back of the BluCon and plug the other end into a wall outlet. The Tivoli Audio logo will not illuminate until the BluCon connects to a device via *Bluetooth* wireless technology. **Use only the power supply provided with this product.** Should the power supply become damaged or misplaced, use only a like replacement. Use of any DC adapter not recommended by the manufacturer/not meeting this specification may cause a safety hazard
2. Connect the included audio cable from the “Line Out” on the back of the BluCon to the Auxiliary input on the back of your Tivoli Audio radio or other audio device. Turn the radio (or other device) on and raise the volume about 1/4 to start. Also turn up the volume on the source device (the device you are streaming from).
3. Turn on the *Bluetooth* wireless technology on your enabled device. Select “Tivoli *Bluetooth* (Not Paired)” when it appears on your device’s screen to initiate searching. Some devices may prompt you for a PIN. If so, enter “0000”. “Tivoli *Bluetooth*” will change from “Not Paired” to “Connected”. The Tivoli Audio logo will illuminate. You can begin playing your music files wirelessly. Adjust the volume level on your device. You should not have to pair your device again
4. **Depending on your device, you may need to make multiple attempts at Pairing and/or Connecting to the BluCon, but please give your device adequate time to Pair or Connect before repeating the process.**

Pairing a Bluetooth Wireless Technology enabled iPhone/iPod touch/iPad with the BluCon

1. Follow Steps 1 and 2 above.
2. Select "Settings".
3. Select "General".
4. Select "*Bluetooth*".
5. Switch *Bluetooth* "On" to initiate searching.
6. Select "Tivoli *Bluetooth* (Not Paired)" when it appears on the display. If you are prompted to enter a PIN, enter "0000". "Tivoli *Bluetooth*" will change from "Not Paired" to "Connected".

The volume output level of music files varies. If you prefer an even higher output level, check the settings in your iPhone/iPod touch/iPad: Set the EQ Off, the SoundCheck Off, and the Volume limit Off.

If you encounter a problem Pairing, press the small arrow to the right of "Tivoli Bluetooth" on your iPhone/iPod touch/iPad display and select "Forget this Device", then repeat the Pairing process. **Depending on your device, you may need to make multiple attempts at Pairing and/or Connecting to the BluCon, but please give your device adequate time to Pair or Connect before repeating the process.**

When streaming music, you can press the blue arrow to the right of the next track button >>/ on the iPhone/iPod touch/iPad display to alternate between the iPhone/iPod/iPad and *Bluetooth*.

- The BluCon will remember pairing information for up to 8 devices. Additional devices can be paired, but the least-recently used device will be replaced by the newly paired device.
- If the audio drops out or stops during playback, move your device closer to the BluCon, or check to be sure another wireless device is not interfering with the signal.
- If you are using the BluCon near a radio and experience reduced reception or noise, move the BluCon further away from the radio.
- When switching from the Auxiliary position where the BluCon is connected, to AM, FM, or another source, you may need to adjust (lower) the Aux device's volume level.
- The BluCon remains in standby whenever its power supply is connected, though the Tivoli Audio logo will only illuminate when the BluCon is connected to a device via *Bluetooth* wireless technology.

PLACEMENT

Position the BluCon where it will be able to receive Bluetooth wireless technology signals. If you experience any noise, move the BluCon further away from the device it's audio cable is connected to.

CLEANING

Never use any harsh cleansers or solvents on your BluCon. Normal every day wear and tear or damage resulting from cleaning or chemicals is not covered under the factory warranty. To clean the BluCon, use a soft cloth and do not rub hard.

NOTE: Tivoli Audio cabinets use real wood veneers. Since natural wood varies greatly, it is not possible to achieve an exact wood color/grain match between models. You may also notice the wood darken over time with exposure to sunlight. Again, this is normal for real wood.

LIMITED WARRANTY OUTSIDE NORTH AMERICA

Tivoli Audio manufactures its products to very high standards and we are confident our products will perform well. Accordingly, we provide a limited warranty on this product against manufacturing defects in material and workmanship to the original owner. This warranty is non-transferable.

Products purchased in the European Union and Norway have a minimum warranty term of two years. For countries where minimum warranty terms are determined by statute, the warranty term is the statutory period required. In all other locations, the warranty term is one year.

This Limited Warranty covers the functionality of the product for its normal, intended use as specified in this Owner's Manual. It does not cover a malfunction or damage that has resulted from improper or unreasonable use or installation, using the charger to charge alkaline batteries, faulty ancillary equipment, modifications, unauthorized repair, shipping damage or loss, abuse, accidents, use on improper voltage/current, power surges, lightning or other acts of God, excess moisture, normal wear and tear, commercial use, or purchase from unauthorized dealers. Proof of purchase as evidence the unit was purchased from an authorized dealer may be required for warranty service. Please contact the dealer of purchase or local distributor for warranty service or repair.

Please refrain from opening this product or taking it apart as doing so will void this Limited Warranty. There are no user serviceable parts inside. Tivoli Audio will not pay for costs incurred due to correction of reception problems, elimination of externally generated static/noise, loss of time, inconvenience, loss of use of product, or damage caused by improper use of this product.

In the event the product is returned during the warranty term and is eligible for service under this Limited Warranty, we will repair or replace any defective parts within a reasonable period of time and free of charge.

THIS LIMITED WARRANTY GIVES YOU SPECIFIC LEGAL RIGHTS SUBJECT TO SPECIFIED CONDITIONS. YOU MAY ALSO HAVE OTHER LEGAL RIGHTS WHICH APPLY TO THE PRODUCT YOU HAVE ACQUIRED. THESE LEGAL RIGHTS VARY FROM COUNTRY TO COUNTRY. SOME PLACES DO NOT ALLOW THE EXCLUSION, RESTRICTION, OR MODIFICATION OF CERTAIN IMPLIED RIGHTS OR THEIR EFFECT. IN THOSE SITUATIONS THIS LIMITED WARRANTY WILL ONLY APPLY TO THE EXTENT THAT THE APPLICABLE LAW ALLOWS.

The laws of your country may provide you with legal claims against the seller or manufacturer of this product. This Limited Warranty does not affect those rights.

The provisions of the Limited Warranty are in lieu of any other warranties or conditions, except those provided by law. This Limited Warranty does not affect any legal rights provided to you by law and does not preclude any remedy you may have under law.

In countries where liability limits are not precluded by statute, the maximum liability of Tivoli Audio shall not exceed the purchase price paid by you for the product. In countries where limitations of liability are precluded by law, Tivoli Audio shall be liable for no more than the direct damages for bodily injury, and/or real or personal property arising from the negligence of Tivoli Audio.

Where not prohibited by law, Tivoli Audio shall not be liable for special, incidental, consequential, or indirect damages. Some places do not allow limitations on the exclusion or limitation of relief, special, incidental, consequential or indirect damages, or the limitation of liability to specified amounts, so the above limitations or exclusions may not apply to you. This Limited Warranty is void if the label bearing the serial number has been removed or defaced.

If you purchased an extended service contract from your dealer and service is required after the term of this Limited Warranty has expired, please contact your extended service contract provider to obtain service.

For your convenience, you may register your product for warranty service online at our website,

www.tivoliaudio.com. There is no legal obligation for you to provide personal information. However, such information allows us to maintain a record of the Tivoli Audio products acquired by you and better understand the purchasers of our products. The information collected will be used for marketing purposes by Tivoli Audio and, where permitted, to contact you in relation to the products you have acquired or other products which might be of interest to you from Tivoli Audio or other companies. The information that you provide may be processed in another country.

For service, please contact your dealer or local distributor.

NORTH AMERICAN LIMITED WARRANTY

Tivoli Audio manufactures its products to very high standards and we are confident our products will perform well. Accordingly, we provide a limited warranty on this product against manufacturing defects in material and workmanship to the original owner, for a period of one year from the original date of purchase. This warranty is non-transferable.

This Limited Warranty covers the functionality of the product for its normal, intended use as specified in this Owner's Manual. It does not cover a malfunction or damage that has resulted from improper or unreasonable use or installation, faulty ancillary equipment, modifications, unauthorized repair, shipping damage or loss, abuse, accidents, use on improper voltage/current, power surges, lightning or other acts of God, excess moisture, normal wear and tear, commercial use, or purchase from unauthorized dealers. Proof of purchase as evidence the unit was purchased from an authorized dealer may be required for warranty service. Please contact the dealer of purchase or local distributor for warranty service or repair.

Returns of any model purchased directly from Tivoli Audio via our website, telephone, mail, or fax: must have a Return Authorization (RA) number clearly indicated on the outside of the package. An RA number can be obtained by phoning Tivoli Audio customer service (1.877.297.9479) with the product's model name, serial number, approximate date of purchase, and detailed description of the problem, or by filling out the RA form on our web site (www.tivoliaudio.com). PRODUCTS RETURNED TO TIVOLI AUDIO WITHOUT A VALID RA # WILL BE RETURNED UNOPENED TO THE SENDER.

Please refrain from opening this product or taking it apart as doing so will void this Limited Warranty. There are no user serviceable parts inside. Tivoli Audio will not pay for costs incurred due to correction of reception problems, elimination of externally generated static/noise, loss of time, inconvenience, loss of use of product, or damage caused by improper use of this product.

In the event the product is returned during the warranty term and is eligible for service under this Limited Warranty, we will repair or replace any defective parts within a reasonable period of time and free of charge.

THIS LIMITED WARRANTY GIVES YOU SPECIFIC LEGAL RIGHTS SUBJECT TO SPECIFIED CONDITIONS. YOU MAY ALSO HAVE OTHER LEGAL RIGHTS WHICH APPLY TO THE PRODUCT YOU HAVE ACQUIRED. SOME PLACES DO NOT ALLOW THE EXCLUSION, RESTRICTION, OR MODIFICATION OF CERTAIN IMPLIED RIGHTS OR THEIR EFFECT. IN THOSE SITUATIONS THIS LIMITED WARRANTY WILL ONLY APPLY TO THE EXTENT THAT THE APPLICABLE LAW ALLOWS.

The provisions of the Limited Warranty are in lieu of any other warranties or conditions, except those provided by law. This Limited Warranty does not affect any legal rights provided to you by law and does not preclude any remedy you may have under law.

In states where liability limits are not precluded by statute, the maximum liability of Tivoli Audio shall not exceed the purchase price paid by you for the product. In states where limitations of liability are precluded by law, Tivoli Audio shall be liable for no more than the direct damages for bodily injury, and/or real or personal property arising from the negligence of Tivoli Audio.

Where not prohibited by law, Tivoli Audio shall not be liable for special, incidental, consequential, or indirect damages. Some places do not allow limitations on the exclusion or limitation of relief, special, incidental, consequential or indirect damages, or the limitation of liability to specified amounts, so the above limitations or exclusions may not apply to you.

This Limited Warranty is void if the label bearing the serial number has been removed or defaced.

For service outside the USA, please contact your local distributor.

If you purchased an extended service contract from your dealer and service is required after the term of this Limited Warranty has expired, please contact your extended service contract provider to obtain service.

For your convenience, you may register your product for warranty service online at our website, www.tivoliaudio.com. There is no legal obligation for you to provide personal information. However, such information allows us to maintain a record of the Tivoli Audio products acquired by you and better understand the purchasers of our products. The information collected will be used for marketing purposes by Tivoli Audio and, where permitted, to contact you in relation to the products you have acquired or other products which might be of interest to you from Tivoli Audio or other companies. The information that you provide may be processed in another country.

You may email questions to us at mail@tivoliaudio.com

SPECIFICATIONS:

Model:	BluCon
Type:	Bluetooth Wireless Technology Music Receiver
Bluetooth:	Version 2.1+EDR, A2DP Stereo
Power:	5V 300mA
Power Supply:	BC-PS: 5VDC 300mA, 100-240V~, 50/60Hz (depending on region)
Dimensions:	2.8cm H x 7.4cm W x 7.2cm D (1.10" H x 2.91" W x 2.83" D)
Weight:	0.074 Kg (0.16 lb)

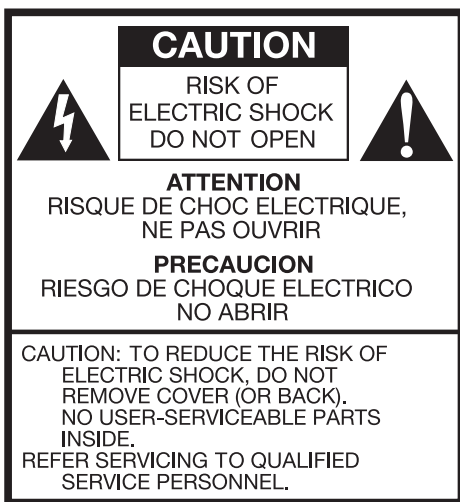
All specifications subject to change without notice.

Tivoli Audio reserves the right to make product changes without notice. Tivoli Audio, the Tivoli Audio logo, and BluCon are trademarks of Tivoli Audio, LLC.

The Bluetooth® word mark and logos are registered trademarks owned by Bluetooth SIG, Inc. and any use of such marks by Tivoli Audio is under license. Other trademarks and trade names are those of their respective owners.

iPhone, iPod touch and iPad are trademarks of Apple Inc, registered in the U.S. and other countries.






Dette symbol har til formål at gøre opmærksom på, at der inde i dette produkt forekommer steder med uisoleret strøm, og som følge deraf kan forårsage alvorlig elektrisk stød ved berøring.



Dette symbol har til formål at gøre opmærksom på, at der i brugervejledning til dette produkt er nøje specificeret, hvordan produktet skal anvendes og serviceres såfremt der opstår fejl.

VIGTIGE SIKKERHEDSINSTRUKSER

1. Læs disse instrukser.
2. Gem disse instrukser.
3. Lyt til alle advarsler.
4. Følg alle instrukser.
5. Brug ikke dette apparat i nærheden af vand. For eksempel må du ikke bruge det i nærheden af et badekar, i en fugtig kælder, tæt på et svømmebassin o.l. ADVARSEL! Dette produkt må ikke udsættes for regn eller fugt.
6. Rengøres kun med en tør klud.
7. Bloker ikke ventilationsåbninger. Installer i overensstemmelse med fabrikantens instrukser.
8. Må ikke installeres nær andre varmekilder så som radiatorer, varmeriste, ovne eller andre apparater (inklusive forstærkere) som producerer varme.
9. Omgå ikke sikkerhedsformålet med et polariseret - eller jordforbindelsesstik. Et polariseret stik har to blade og det ene blad er bredere end det andet. Et jordforbindelsesstik har to blade og et tredje jordforbindelsesben. Det brede blad eller det tredje ben er der for din sikkerheds skyld. Hvis det medfølgende stik ikke passer ind i din stikkontakt, bedes du kontakte en elektriker for at udskifte den forældede stikkontakt.
10. Beskyt strømkablet så man ikke kan træde på det eller klemme det især ved stik, stikdåser og der hvor de er tilsluttet apparatet.
11. Brug kun de vedhæftelser/tilbehør som fabrikanten har specificeret.
12. Må kun bruges sammen med det rullebord, den stand, det stativ, det beslag eller bord som fabrikanten har specificeret, eller som blev solgt sammen med apparatet. Når man bruger et rullebord skal man være forsigtig, når man flytter apparatet på rullebordet, så man undgår skade hvis det tipper. 
13. Overholder Canadas ICES-003 & RSS-210.
14. For ekstra beskyttelse skal du trække stikket ud på dette produkt i tordenvejr eller hvis det efterlades eller ikke bruges i længere tid. Det vil forhindre skade på produktet ved lynnedslag og overspænding.

15. Dette produkt er blevet testet, og det overholder grænserne for Del 15 af FCC regelsættet. Disse grænser er beregnet til at yde rimelig beskyttelse mod skadelig interferens i en boliginstallation. Dette produkt genererer, bruger og kan udstråle radiofrekvensenergi, og hvis det ikke er installeret eller bruges i overensstemmelse med instrukserne, kan det forårsage skadelig interferens med radiokommunikationer. Der er imidlertid ikke nogen garanti for at der ikke vil opstå interferens i en given installation. Hvis dette udstyr forårsager skadelig interferens på radio- eller tvmodtagelse, hvilket kan bekræftes ved at tænde og slukke for dette produkt, opfordres brugeren til at prøve en eller flere af følgende korrigerende handlinger:
- Genindstil eller sæt den modtagende antenne et andet sted.
 - Hold udstyret og modtageren længere væk fra hinanden.
 - Slut udstyret til et andet stik i kredsløbet end der hvor modtageren er tilsluttet
16. Brug kun dette produkt fra den type strømkilde, som er indikeret på bagpanelet. For produkter som bruger en ekstern strømforsyning skal man erstatte den med en identisk strømforsyning, hvis den forsvinder eller beskadiges. For produkter som bruger batteristrøm henvises til brugermanualen.
17. Træk produktet ud af stikkontakten og kontakt en kvalificeret servicetekniker for service i følgende tilfælde:
- a. Hvis strømkablet eller stikket er beskadiget.
 - b. Hvis der er spildt væske eller hvis der er kommet noget i produktet.
 - c. Hvis produktet ikke fungerer normalt, når man følger brugsanvisningerne.
 - d. Hvis man har tabt produktet, eller det er blevet
 - e. beskadiget på nogen måde.
 - f. Når produktets performance ændrer sig i betydelig grad.
18. Hold sikker afstand mellem dette produkt og åben ild så som et tændt stearinlys.
19. Den anbefalede temperatur for brug er mellem 5 °C og 35° C (41° F og 95° F).
20. Den eksterne strømforsyning skal være let tilgængelig og må ikke være blokeret af møbler osv.



Dette produkt kan genbruges. Produkter med dette symbol må IKKE smides væk sammen med almindeligt husholdningsaffald. Når du vil smide produktet ud, bedes du tage det til et indsamlingssted for genbrug af elektriske og elektroniske anordninger. Få mere information om steder for returnering og indsamling hos din lokale myndighed.

Det europæiske direktiv om affald af elektrisk og elektronisk udstyr (WEEE) blev implementeret for at stærkt nedsætte mængden af affald som ender på lodsepladsen og derved nedsætte den miljømæssige påvirkning på jorden og på menneskers helbred. Udvis venligst ansvarlighed ved at genbruge brugte produkter. Hvis dette produkt stadig kan bruges, bedes du overveje at forære det væk eller sælge det.

BluCon INSTRUKSER

Tillykke med købet af din Tivoli Audio's BluCon. Vi mener, at BluCon er den letteste og mest elegante måde at føje Bluetooth® trådløs teknologi til en Tivoli Audio radio eller til næsten ethvert andet audiosystem med et aux input.

Vi ved du er spændt på at bruge din nye BluCon, men brug venligst et øjeblik på at gennemlæse denne ejermanual og sikkerhedsinstrukserne. Hvis du har spørgsmål bedes du straks kontakte din forhandler eller Tivoli Audio.

Gem venligst æsken og den originale indpakningen hvis det skulle blive nødvendigt at sende din BluCon til os, da skade under forsendelse ikke dækkes af fabriksgarantien.

På vegne af os allesammen takker vi dig for at vælge Tivoli Audio og nyd din nye BluCon.

OM TIVOLI AUDIO


Tivoli Audio blev startet af Tom DeVesto som havde en mission om at bringe brugervenlige og elegant designede audioprodukter af høj kvalitet til forbrugerne. Som administrerende direktør og chef for forskning og udvikling på hans tidligere arbejdsplads, Cambridge SoundWorks*, var Tom ansvarlig for at udvikle mange af de home entertainment og multimedie produkter, der sælger bedst på markedet. Han arbejdede også i topledelsesstillinger indenfor produktudvikling hos både Advent and Kloss Video.

*Cambridge SoundWorks er et registreret varemærke tilhørende Creative Labs, Singapore.

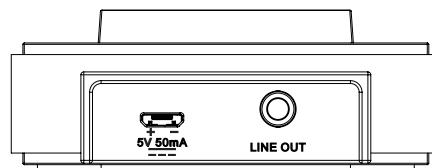
Sammen med din BluCon finder du en af hver:

- En (1) ekstern strømforsyning
- Et (1) 3,5 mm stereo audiokabel

Kontakt venligst din forhandler eller Tivoli Audio hvis du mangler nogen af disse ting.



SET FORFRA



SET BAGFRA

KOM IGANG

Før parring skal du tjekke at din anordning understøtter *Bluetooth* Version 2.1+EDR A2DP og at din anordning ikke er tilsluttet et andet *Bluetooth* produkt. Forskellige anordninger kan parre forskelligt. Nedenstående er en general guide.

1. Tilslut den medfølgende eksterne adapter til 5 V inputtet på bagsiden af din BluCon og sæt den anden ende ind i en stikkontakt. Tivoli Audio logoet vil ikke lyse før din BluCon sluttes til en anordning via *Bluetooth* trådløs teknologi. **Brug kun den strømforsyning der følger med dette produkt.** Hvis strømforsyningen bliver beskadiget eller forsvinder, må man kun erstatte den med en lignende strømforsyning. Brug af en DC adapter der ikke er anbefalet af fabrikanten/misligholdelse af denne specifikation kan forårsage en sikkerhedsfare.
2. Tilslut det medfølgende audiokabel fra "Line Out" på bagsiden af din BluCon til Aux inputtet på bagsiden af din Tivoli Audio radio eller anden audioanordning. Tænd for radioen (eller anden anordning) og start med at skrue ca. 1/4 op for lyden. Skru også op for lyden på din kildeanordning (den anordning du streamer fra).

3. Tænd for den *Bluetooth* trådløse teknologi på din aktiverede anordning. Vælg "Tivoli *Bluetooth* (Ikke parret)" når den kommer op på din anordnings skærm for at begynde søgningen. Nogle anordninger beder dig om et PIN nummer. I så tilfælde indtaster du "0000". "Tivoli *Bluetooth*" vil skifte fra "Ikke parret" til "Forbundet". Tivoli Audio logoet vil lyse op. Du kan begynde at spille dine musikfiler trådløst. Juster lydniveauet på din anordning. Det skulle ikke være nødvendigt at parre din anordning igen.
4. **Afhængigt af din anordning kan det være nødvendigt at prøve at parre og/eller forbinde flere gange til din BluCon, men giv venligst din anordning tid nok til at parre eller forbinde, før du gentager processen.**

Parre en Bluetooth trådløs teknologi aktiveret iPhone/iPod touch/iPad med din BluCon.

1. Følg trin 1 og 2 ovenfor.
2. Vælg "Indstillinger".
3. Vælg "Almindelig".
4. Vælg "*Bluetooth*".
5. Sæt *Bluetooth* til "On" for at begynde søgningen.
6. Vælg "Tivoli *Bluetooth* (Ikke parret)" når det vises på displayet. Hvis du bliver bedt om at indtaste et PIN nummer, indtaster du "0000". "Tivoli *Bluetooth*" vil skifte fra "Ikke parret" til "Forbundet".

Output niveauet af lydstyrken på musikfiler varierer. Hvis du foretrækker et endnu højere output niveau kan du tjekke indstillingerne på din iPhone/iPod touch/iPad: Sæt EQ til Off, SoundCheck til Off og lydstyrkegrænsen til Off.

Hvis du har problemer med at parre, trykker du på den lille pil til højre for "Tivoli *Bluetooth*" på dit iPhone/iPod touch/iPad display og vælg "Glem denne anordning", og gentag så parringsprocessen. **Afhængigt af hvilken enhed du bruger kan det være nødvendigt at prøve parring og/eller forbindelse til BluCon flere gange, men giv venligst enheden tid nok til at parre eller forbinde før du gentager processen.**

Når du streamer musik kan du trykke på den blå pil til højre for knappen for det næste spor >>/ på dit iPhone/iPod touch/iPad display for at skifte mellem iPhone/iPod/iPad og *Bluetooth*.

- Din BluCon vil huske parringsoplysninger for op til 8 anordninger. Yderligere anordninger kan parres, men den anordning, som det er længst siden den blev brugt, vil blive erstattet af den nyeste parrede anordning.
- Hvis lyden forsvinder eller stopper mens der spilles, skal du flytte din anordning tættere på din BluCon, eller tjek for at sikre at der ikke er en anden trådløs anordning som forstyrrer signalet.
- Hvis du bruger din BluCon tæt ved en radio og oplever nedsat modtagelse eller støj, skal du flytte din BluCon længere væk fra radioen.
- Når du skifter fra Aux positionen, der hvor din BluCon er tilsluttet, til AM, FM eller en anden kilde, kan det være nødvendigt at justere (sænke) Aux anordningens lydniveau.
- Din BluCon forbliver på standby når dens strømforsyning er tilsluttet, men Tivoli Audio logoet vil kun lyse, når din BluCon er sluttet til en anordning via *Bluetooth* trådløs teknologi.

PLACERING

Placer din BluCon et sted hvor den kan modtage Bluetooth trådløs teknologi signaler. Hvis der er støj, skal du flytte din BluCon længere væk fra den anordning hvis audiokabel den er sluttet til.

RENGØRING

Brug aldrig stærke rengøringsmidler eller opløsningsmidler på din BluCon. Normal daglig brug og slidtage eller skade som opstår ved rengøring eller brugen af kemikalier er ikke dækket af fabriksgarantien. Rengør din BluCon med en blød klud og gnub ikke hårdt.

BEMÆRK: Tivoli Audio skabe er lavet af rigtigt træfiner. Da der er stor variation indenfor naturtræ, er det ikke muligt at finde en præcis match for træfarve/-årer indenfor de forskellige modeller. Du kan også opleve at træ bliver mørkere med tiden, når det udsættes for sollys. Det er normalt for rigtigt træ.

BEGRÆNSET GARANTI UDEN FOR NORDAMERIKA

Tivoli Audio fremstiller produkter af meget høj kvalitet, og vi er sikre på, at vores produkter fungerer upåklageligt. Af samme årsag yder vi den oprindelige ejer en begrænset garanti på fabrikationsfejl i forbindelse med materialer og fremstilling. Garantien kan ikke overdrages til andre.

Garantiperioden på produkter købt i EU og Norge løber i minimum to år. I lande, hvor garanti-perioden fastsættes ved lov, er garantiperioden den lovpligtige garantiperiode. I alle andre lande er garantiperioden et år.

Denne begrænsede garanti dækker produktets funktionalitet i forbindelse med korrekt og til-sigtet anvendelse, som angivet i brugervejledningen. Garantien dækker ikke funktionsfejl eller skade som følge af u hensigtsmæssig eller urimelig brug eller installation, brug af opladeren til opladning af alkaline-batterier, defekt ekstraudstyr, ændringer, uautoriseret reparation, skade eller tab under forsendelse, misbrug, ulykker, brug ved forkert spænding/strømstyrke, over-spænding, lynnedslag eller andre former for force majeure, fugt, almindelig slitage, kommerciel brug eller køb fra uautoriserede forhandlere. Købsbevis som dokumentation for, at produktet er købt hos en autoriseret forhandler, vil muligvis blive afkrævet, skulle der blive behov for garanti-service. **Kontakt forhandleren, hvor produktet er købt, eller den lokale distributør, såfremt der er behov for garantiservice eller reparation.**

Du bedes venligst afholde dig fra at åbne dette produkt eller skille det ad, da det vil medføre, at den begrænsede garanti bortfalder. Ingen af de indvendige dele kræver service. Tivoli Audio dækker ikke omkostninger i forbindelse med korrektion af modtageproblemer, fjernelse af eks-ternt genereret statisk elektricitet/støj, tidsforbrug, gener, brugstab eller skade forårsaget af forkert brug.

Hvis produktet returneres inden for garantiperioden og er berettiget til service i henhold til denne begrænsede garanti, vil vi reparere eller udskifte defekte dele inden for rimelig tid og uden beregning.

DENNE BEGRÆNSEDE GARANTI GIVER DIG SPECIFIKKE JURIDISKE RETTIGHEDER I HENHOLD TIL DE ANGIVNE BETINGELSER. DU HAR MULIGVIS OGSÅ ANDRE JURIDISKE RETTIGHEDER, SOM GØR SIG GÆLDENDE I FORBINDELSE MED DETTE PRODUKT. DISSE JURIDISKE RETTIGHEDER KAN VARIERE FRA LAND TIL LAND. NOGLE LANDE TILLADER IKKE UDELADELSE, BEGRÆNSNING ELLER ÆNDRING AF VISSE IMPLICITTE RETTIGHEDER ELLER DERES VIRKNING. I DISSE TILFÆLDE ER DENNE BEGRÆNSEDE GARANTI KUN GÆLDENDE I DET OMFANG, DET ER TILLADT I HENHOLD TIL GÆLDENDE LOVGIVNING.

Lovgivningen i det land, du er bosat, giver dig muligvis mulighed for at rejse juridiske krav mod sælgeren eller producenten af dette produkt. Denne begrænsede garanti påvirker ikke disse rettigheder.

Bestemmelserne i denne begrænsede garanti træder i stedet for andre garantier eller betin-gelser – bortset fra dem, der er fastsat ved lov. Denne begrænsede garanti påvirker ikke dine juridiske rettigheder i henhold til gældende lovgivning og udelukker ikke andre retsmidler, som du er sikret ved lov.

I lande, hvor ansvarsbegrænsning ikke er forbudt ved lov, skal Tivoli Audios maksimale hæftelse ikke overstige den betalte købspris. I lande, hvor ansvarsbegrænsning er forbudt ved lov, skal Tivoli Audios hæftelse være begrænset til direkte skadeserstatning for personskade og/eller skade på fast- eller personlig ejendom, der er opstået som følge af Tivoli Audios uagtsomhed.

Hvor det ikke er forbudt ved lov, skal Tivoli Audio ikke hæfte for hændelige skader, følgeskader eller indirekte skader. Nogle lande tillader ikke begrænsning på udelukkelse eller afgrænsning af afhjælpning, hændelige skader, følgeskader eller indirekte skader eller begrænsning på hæftelse, hvorfor ovenstående begrænsninger eller udelukkelse ikke er gældende.

Denne begrænsede garanti er ugyldig, hvis mærkaten, som er forsynet med serienummeret, er fjernet eller ulæselig.

Hvis du har købt en udvidet serviceaftale hos forhandleren, og der er behov for service, efter denne begrænsede garanti er udløbet, beder vi dig kontakte udbyderen af den udvidede serviceaftale for at få udført service.

Som en ekstra service kan du registrere produktet og garantiservicen på vores hjemmeside www.tivoliaudio.com. Du er ikke juridisk forpligtet til at oplyse personoplysninger. Sådanne oplysninger vil imidlertid tillade os at føre et register over produkter fra Tivoli Audio, som du har anskaffet dig, samt give os en bedre forståelse af køberne af vores produkter. De indsamlede oplysninger bliver kun brugt til markedsføringsformål og, hvor det er tilladt, at kontakte dig i forbindelse med de produkter, som du har købt hos Tivoli Audio, eller andre produkter fra Tivoli Audio eller andre virksomheder, som kunne have din interesse. Oplysningerne, som du afgiver, kan blive behandlet i et andet land.

Skal du have udført service, skal du kontakte forhandleren eller den lokale distributør.

BEGRÆNSET GARANTI I NORDAMERIKA

Tivoli Audio fremstiller produkter af meget høj kvalitet, og vi er sikre på, at vores produkter fungerer upåklageligt. Af samme årsag yder vi den oprindelige ejer en begrænset garanti på fabrikationsfejl i forbindelse med materialer og fremstilling. Garantien er gældende i et år fra købsdatoen. Garantien kan ikke overdrages til andre.

Denne begrænsede garanti dækker produktets funktionalitet i forbindelse med korrekt og tilsigtet anvendelse, som angivet i brugervejledningen. Garantien dækker ikke funktionsfejl eller skade som følge af u hensigtsmæssig eller urimelig brug eller installation, defekt ekstraudstyr, ændringer, uautoriseret reparation, skade eller tab under forsendelse, misbrug, ulykker, brug ved forkert spænding/strømstyrke, overspænding, lynnedslag eller andre former for force majeure, fugt, almindelig slitage, kommerciel brug eller køb fra uautoriserede forhandlere. Købsbevis som dokumentation for, at produktet er købt hos en autoriseret forhandler, vil muligvis blive afkrævet, skulle der blive behov for garantiservice. **Kontakt forhandleren, hvor produktet er købt, eller den lokale distributør, såfremt der er behov for garantiservice eller reparation.**

Når et produkt, der er købt hos Tivoli Audio via vores hjemmeside, telefon, e-mail eller fax, returneres, skal forsendelsen være forsynet med en tydelig angivelse af RMA-nummer (Return Authorization). Du kan anmode om et RMA-nummer ved at rette telefonisk henvendelse til Tivoli Audios kundeservice (1.877.297.9479) og oplyse produktnavn, serienummer og købsdato samt give en detaljeret beskrivelse af problemet, eller du kan udfylde RMA-formularen på vores hjemmeside (www.tivoliaudio.com). Returforsendelser uden et gyldigt RMA-nummer vil blive returneret uåbnet til afsender.

Du bedes venligst afholde dig fra at åbne dette produkt eller skille det ad, da det vil medføre, at den begrænsede garanti bortfalder. Ingen af de indvendige dele kræver service. Tivoli Audio dækker ikke omkostninger i forbindelse med korrektion af modtageproblemer, fjernelse af eksternt genereret statisk elektricitet/støj, tidsforbrug, gener, brugstab eller skade forårsaget af forkert brug.

Hvis produktet returneres inden for garantiperioden og er berettiget til service i henhold til denne begrænsede garanti, vil vi reparere eller udskifte defekte dele inden for rimelig tid og uden beregning.

DENNE BEGRÆNSEDE GARANTI GIVER DIG SPECIFIKKE JURIDISKE RETTIGHEDER I HENHOLD TIL DE ANGIVNE BETINGELSER. DU HAR MULIGVIS OGSÅ ANDRE JURIDISKE RETTIGHEDER, SOM GØR SIG GÆLDENDE I FORBINDELSE MED DETTE PRODUKT. NOGLE LANDE/STATER TILLADER IKKE UDELADELSE, BEGRÆNSNING ELLER ÆNDRING AF VISSE IMPLICITTE RETTIGHEDER ELLER DERES VIRKNING. I DISSE TILFÆLDE ER DENNE BEGRÆNSEDE GARANTI KUN GÆLDENDE I DET OMFANG, DET ER TILLADT I HENHOLD TIL GÆLDENDE LOVGIVNING.

Bestemmelserne i denne begrænsede garanti træder i stedet for andre garantier eller betingelser – bortset fra dem, der er fastsat ved lov. Denne begrænsede garanti påvirker ikke dine juridiske rettigheder i henhold til gældende lovgivning og udelukker ikke andre retsmidler, som du er sikret ved lov.

I stater, hvor ansvarsbegrænsning ikke er forbudt ved lov, skal Tivoli Audios maksimale hæftelse ikke overstige den betalte købspris. I stater, hvor ansvarsbegrænsning er forbudt ved lov, skal Tivoli Audios hæftelse være begrænset til direkte skadeserstatning for personskade og/eller skade på fast- eller personlig ejendom, der er opstået som følge af Tivoli Audios uagtsomhed.

Hvor det ikke er forbudt ved lov, skal Tivoli Audio ikke hæfte for hændelige skader, følgeskader eller indirekte skader. Nogle lande/stater tillader ikke begrænsning på udelukkelse eller afgrænsning af afhjælpning, hændelige skader, følgeskader eller indirekte skader eller begrænsning på hæftelse, hvorfor ovenstående begrænsninger eller udelukkelse ikke er gældende.

Denne begrænsede garanti er ugyldig, hvis mærkaten, som er forsynet med serienummeret, er fjernet eller ulæselig.

I forbindelse med service uden for USA skal du kontakte den lokale distributør.

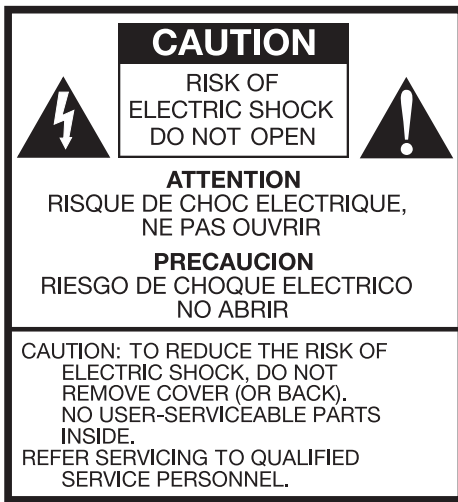
SPECIFIKATIONER:

Model:	BluCon
Type:	Bluetooth trådløs teknologi musikmodtager
Bluetooth:	Version 2.1+EDR, A2DP Stereo
Strøm:	5 V 300 mA
Strømforsyning:	BC-PS: 5 VDC 300 mA, 100 - 240 V~, 50/60 Hz (afhængigt af region)
Dimensions:	2,8 cm B x 7,4 cm H x 7,2 cm D (1,10" B x 2,91" H x 2,83" D)
Weight:	0.074 kg (0,16 engelske pund)

Specifikationer kan ændres uden varsel. Tivoli Audio forbeholder sig retten til at lave produktændringer uden varsel.

Tivoli Audio, Tivoli Audio logoet, og BluCon er varemærker tilhørende Tivoli Audio, LLC. Bluetooth®ordmærket og logoer er registrerede varemærker som ejes af Bluetooth SIG, Inc. og enhver form for brug af Tivoli Audio er under licens. iPod, iPod touch, iPhone, og iPad er varemærker tilhørende Apple Inc., som er registreret i USA og andre lande. Andre varemærker og varenavne tilhører deres respektive ejere.





Dieses Symbol warnt den Bediener vor nicht isolierter, „gefährlicher“ elektrischer Spannung im Gerätegehäuse, die hoch genug sein kann, um zu elektrischen Schlägen zu führen.



Dieses Symbol weist den Bediener auf wichtige Anweisungen zur Bedienung und Wartung des Geräts in der begleitenden Literatur hin.

WICHTIGE SICHERHEITSHINWEISE

1. Lesen Sie diese Hinweise.
2. Bewahren Sie diese Hinweise auf.
3. Beachten Sie alle Warnhinweise.
4. Befolgen Sie alle Anweisungen.
5. Verwenden Sie dieses Gerät nicht in der Nähe von Wasser. Verwenden Sie es beispielsweise nicht in der Nähe einer Badewanne, in einem feuchten Keller, in der Nähe eines Swimming-Pools und dergleichen. **WARNUNG!** Setzen Sie dieses Produkt nicht Regen oder Feuchtigkeit aus.
6. Reinigen Sie das Gerät nur mit einem trockenen Tuch.
7. Blockieren Sie keine Belüftungsöffnungen. Schließen Sie das Gerät gemäß den Anweisungen des Herstellers an.
8. Schließen Sie es nicht in der Nähe von Wärmequellen wie Heizungen, Heizauslässen, Öfen oder anderen wärmeerzeugenden Geräten (einschließlich Verstärkern) an.
9. Setzen Sie die Schutzfunktion des verpolungssicheren oder geerdeten Steckers nicht außer Kraft. Ein gepolter Stecker ist mit zwei unterschiedlich breiten Kontakten ausgestattet. Ein geerdeter Stecker verfügt neben den zwei Kontakten außerdem über einen Erdungskontakt. Der breitere Kontakt oder der dritte Stift dienen Ihrer Sicherheit. Wenn der mitgelieferte Stecker nicht in Ihre Steckdose passt, beauftragen Sie einen Elektriker mit dem Austausch der veralteten Steckdose.
10. Achten Sie darauf, dass besonders an den Steckern, Steckdosenleisten und in dem Bereich, in dem das Kabel aus dem Gerät austritt nicht auf das Kabel getreten oder das Kabel geknickt wird.
11. Verwenden Sie nur vom Hersteller angegebenes Zubehör.
12. Verwenden Sie das Gerät nur mit den Wagen, Ständern, Stativen, Halterungen oder Tischen, die vom Hersteller angegeben oder mit dem Apparat verkauft wurden. Wenn Sie einen Wagen verwenden, seien Sie beim Bewegen des Wagens vorsichtig, um Verletzungen durch ein Umstürzen der Kombination Apparat/Wagen zu vermeiden. 
13. Entspricht den Kanadischen Richtlinien ICES-003 und RSS-210.

14. Zur zusätzlichen Sicherheit dieses Produkts, stecken Sie das Gerät während eines Gewitters, wenn es unbeaufsichtigt ist oder längere Zeit nicht verwendet wird, aus. Dadurch vermeiden Sie Schäden am Gerät durch Blitzschlag oder Überspannung.
15. Die Prüfung dieses Geräts hat ergeben, dass es den Grenzwerten gemäß Teil 15 der Richtlinien der Federal Communication Commission (FCC; US-Bundesbehörde für Kommunikation) entspricht. Diese Grenzwerte dienen dem angemessenen Schutz vor Beeinträchtigungen bei Installationen in Wohnbereichen. Dieses Produkt erzeugt, verwendet und strahlt möglicherweise elektromagnetische Wellen aus, was zu Beeinträchtigungen des Funkverkehrs führen kann, wenn das Gerät nicht gemäß der Anleitung installiert und verwendet wird. Es kann jedoch nicht garantiert werden, dass es bei bestimmten Installationen nicht doch zu Beeinträchtigungen kommt. Sollte dieses Gerät den Radio- oder Fernsehempfang beeinträchtigen, wozu es durch An- oder Ausschalten des Produkts kommen kann, wird dem Benutzer empfohlen zu versuchen, die Beeinträchtigung durch eine oder mehrere der folgenden Maßnahmen zu beheben:
 - Verändern Sie die Ausrichtung oder den Aufstellungsort der Empfangsantennen.
 - Vergrößern Sie den Abstand zwischen Gerät und Empfänger.
 - Schließen Sie das Gerät an eine Steckdose an, die nicht am gleichen Stromkreis angeschlossen ist wie der Empfänger.
16. Betreiben Sie dieses Gerät nur mit den auf der Rückseite angegebenen Stromquellen. Verwenden Sie bei Geräten mit einer externen Stromversorgung im Fall von Verlust oder Beschädigung nur ein identisches Ersatzteil. Bei batteriebetriebenen Geräten befolgen Sie bitte die Bedienungsanleitung.
17. Stecken Sie das Gerät aus und lassen Sie die Wartungsarbeiten durch qualifiziertes Fachpersonal durchführen, wenn folgende Fälle auftreten:
 - a. Bei Beschädigung des Stromversorgungskabels oder des Steckers.
 - b. Wenn verschüttete Flüssigkeit oder fallengelassene Gegenstände ins Innere des Geräts gelangt sind.
 - c. Wenn das Gerät nicht ordnungsgemäß funktioniert, obwohl die Betriebsanleitung befolgt wird.
 - d. Wenn das Gerät fallengelassen oder anderweitig beschädigt wurde.
 - e. Wenn das Gerät eine deutliche Veränderung der Leistung aufweist.
 - f. Bewahren Sie mit diesem Produkt einen sicheren Abstand zu offenem Feuer, z.B. einer brennenden Kerze.
 - g. Die empfohlene Betriebstemperatur liegt zwischen 5° C und 35° C (41° F und 95° F).
 - h. Die externe Stromversorgung muss so platziert werden, dass sie leicht zugänglich ist und nicht durch Möbel, usw. verstellt wird.



Dieses Produkt ist recycelbar. Produkte mit diesem Symbol dürfen NICHT im normalen Hausmüll entsorgt werden. Am Ende der Nutzungsdauer des Geräts, entsorgen Sie es bitte bei einer ausgewiesenen Recycling-Sammelstelle für elektrische und elektronische Geräte. Weiterführende Informationen über Rücknahme- und Sammelstellen erhalten Sie bei Ihren örtlichen Behörden.

Die europäische WEEE-Richtlinie (Elektro- und Elektronikgerätegesetz) wurde eingeführt, um die Abfallmenge auf Mülldeponien erheblich zu verringern und so die Umweltauswirkungen auf unseren Planeten und auf die menschliche Gesundheit zu reduzieren. Handeln Sie bitte verantwortungsbewusst, indem Sie Altgeräte dem Recycling zuführen. Sollte das Produkt noch verwendbar sein, sollten Sie ein Verschenken oder einen Weiterverkauf in Betracht ziehen.

BluCon ANLEITUNG

Gefeliciteerd met uw aankoop van BluCon van Tivoli Audio. Volgens ons is de BluCon de eenvoudigste en elegantste manier om de draadloze Bluetooth® technologie toe te voegen aan een Tivoli Audio radio of aan zo ongeveer elk audiosysteem met een ingang Aux.

Wir wissen, Sie sind gespannt auf Ihr neues BluCon zu benutzen, aber bitte einen Moment Zeit nehmen, um diese Bedienungsanleitung und Sicherheitshinweise lesen. Wenn Sie irgendwelche Fragen haben, zögern Sie bitte nicht an Ihren Händler oder Tivoli Audio kontaktieren.

Bitte bewahren Sie den Karton und die Originalverpackung sollten Sie jemals brauchen, um Ihr BluCon liefern, wie Transportschäden wird nicht durch die Werksgarantie abgedeckt.

Im Namen von uns allen, ich danke Ihnen für die Wahl Tivoli Audio und genießen Sie Ihre neue BluCon.

ÜBER TIVOLI AUDIO

Tivoli Audio wurde von Tom DeVesto mit der Vision gegründet, den Kunden Audioproducte anzubieten, die über eine einfache Bedienung, ein elegantes Design und eine hohe Qualität verfügen. Als Geschäftsführer und Leiter der Forschungs- und Entwicklungsabteilung bei seiner vorherigen Firma, Cambridge SoundWorks*, war Tom verantwortlich für die Entwicklung einer Vielzahl der am meisten verkauften Homeentertainment- und Multimediaproducte auf dem Markt. Des Weiteren bekleidete er Positionen im gehobenen Management der Produktentwicklung bei Advent und Kloss Video.

*Cambridge SoundWorks ist ein eingetragenes Warenzeichen von Creative Labs, Singapur.

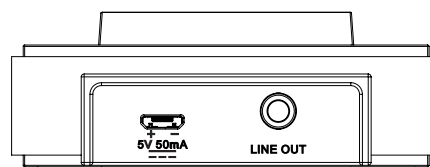
Vollgepackt mit Ihrem BluCon sollten Sie feststellen, ein jeder:

- Een (1) externe voeding
- Een (1) 3,5 mm stereo audiokabel

Bitte kontaktieren Sie Ihren Händler oder Tivoli Audio, wenn eines dieser Teile fehlen.



ACHTERAANZICHT



VOORAANZICHT

INBETRIEBNAHME

Vor der Kopplung vergewissern Sie sich bitte, dass Ihr Gerät *Bluetooth* Version 2,1+EDR A2DP unterstützt und dass Ihr Gerät noch nicht an ein anderes *BLuetooth* -Produkt angeschlossen ist. Der Koppelvorgang kann je nach Gerät unterschiedlich sein. Im Folgenden finden Sie eine allgemeine Anleitung.

1. Verbinden Sie den enthaltenen externen Adapter mit dem 5V-Eingang auf der Rückseite des BluCon und stecken Sie das andere Ende in einer Steckdose ein. Das Tivoli Audio-Logo leuchtet erst auf, wenn der BluCon drahtlos über *Bluetooth* mit einem Gerät verbunden ist. **Verwenden Sie nur das mit diesem Gerät mitgelieferte Netzteil.** Sollte das Netzteil beschädigt werden oder verloren gehen, verwenden Sie nur einen identischen Ersatz. Die Verwendung eines DC-Adapters, der nicht vom Hersteller empfohlen wurde oder der nicht dieser Spezifikation entspricht, kann zu Sicherheitsrisiken führen.

2. Verbinden Sie das enthaltene Audiokabel vom "Line-Out"-Ausgang auf der Rückseite des BluCon mit dem Aux-Eingang auf der Rückseite Ihres Tivoli Audio Radios oder eines anderen Audiogeräts. Schalten Sie das Radio (oder das andere Gerät) an und drehen Sie den Lautstärkeregler am Anfang ungefähr 1/4 auf. Drehen Sie außerdem die Lautstärke des Quellgeräts auf (das Gerät, von dem Sie streamen).
3. Aktivieren Sie an Ihrem *Bluetooth*-fähigen Gerät die Bluetooth-Funktion. Zum Starten der Suche, wählen Sie "Tivoli *Bluetooth* (Nicht Gekoppelt)", sobald es auf dem Bildschirm Ihres Geräts erscheint. Manche Geräte fordern Sie möglicherweise auf eine PIN einzugeben. Wenn das so ist, geben Sie "0000" ein. "Tivoli *Bluetooth*" wird von "Nicht Gekoppelt" auf "Verbunden" umschalten. Das Tivoli Audio-Logo leuchtet auf. Sie können mit dem drahtlosen Abspielen Ihrer Musikdateien beginnen. Stellen Sie die Lautstärke an Ihrem Gerät ein. Es sollte nicht nötig sein, Ihr Gerät noch einmal zu koppeln.
4. **Je nach Gerät ist es möglich, dass Sie mehrere Versuche benötigen, um eine Kopplung und/oder Verbindung mit dem BluCon herzustellen, aber lassen Sie Ihrem Gerät zum Koppeln oder Verbinden bitte genügend Zeit, bevor Sie den Vorgang wiederholen.**

Kopplung eines Bluetooth-fähigen iPhone/iPod mit dem BluCon

1. Folgen Sie Schritt 1 und 2 wie oben.
2. Wählen Sie "Einstellungen".
3. Wählen Sie "Allgemein".
4. Wählen Sie "*Bluetooth*".
5. Schalten Sie *Bluetooth* auf "Ein", um die Suche zu starten.
6. Wählen Sie "Tivoli *Bluetooth* (Nicht Gekoppelt)", wenn es auf dem Display erscheint. Wenn Sie aufgefordert werden, eine PIN einzugeben, geben Sie "0000" ein. "Tivoli *Bluetooth*" wird von "Nicht Gekoppelt" auf "Verbunden" umschalten.

Der Lautstärkepegel der Musikdateien schwankt. Wenn Sie eine höhere Wiedergabelautstärke wünschen, überprüfen Sie die Einstellungen an Ihrem iPhone/iPod touch/iPad: Stellen Sie den Equalizer auf "Aus", Lautstärke anpassen auf "Aus" und die maximale Lautstärke auf "Aus".

Wenn Sie jemals ein Problem stoßen, drücken Sie auf den kleinen Pfeil rechts neben "Tivoli *Bluetooth*" auf Ihrem iPhone / iPod touch / iPad Display und wählen Sie "Forget this Device", dann führen Sie die Anmeldung. **Je nach Gerät ist es möglich, dass Sie mehrere Versuche benötigen, um eine Kopplung und/oder Verbindung mit dem BluCon herzustellen, aber lassen Sie Ihrem Gerät zum Koppeln oder Verbinden bitte genügend Zeit, bevor Sie den Vorgang wiederholen.**

Wenn Sie Musik streamen, können Sie durch Drücken des blauen Pfeils rechts neben der Schaltfläche zum Wählen des nächsten Titels >>/ auf dem Display des iPhone/iPod touch/iPad zwischen dem iPhone/iPod/iPad und *Bluetooth* hin-und-herwechseln.

- Der BluCon speichert die Kopplungsdaten für bis zu 8 Geräte. Es können zusätzliche Geräte gekoppelt werden, dabei wird jedoch das zuletzt verwendete Gerät durch das neu gekoppelte Gerät ersetzt.
- Wenn es während der Wiedergabe zu Tonausfällen oder zu Unterbrechungen kommt, stellen Sie Ihr Gerät näher an den BluCon oder vergewissern Sie sich, dass das Signal von keinem anderen drahtlosen Gerät gestört wird.
- Wenn Sie den BluCon in der Nähe eines Radios betreiben und Sie verminderten Empfang oder Rauschen bemerken, vergrößern Sie den Abstand des BluCon zum Radio.
- Wenn Sie von der Aux-Stellung, an der der BluCon angeschlossen ist zu AM, FM oder zu einer anderen Quelle wechseln, müssen Sie möglicherweise die Lautstärke des Aux-Gerätes anpassen (verringern).
- Der BluCon bleibt im Standby-Modus, solange die Stromversorgung angeschlossen ist. Das

Tivoli Audio-Logo leuchtet allerdings nur auf, wenn der BluCon mit einem Gerät über *Bluetooth* verbunden ist.

AUFSTELLUNG

Stellen Sie den BluCon an einem Ort auf, an dem er drahtlos Bluetooth-Signale empfangen kann. Wenn Sie ein Rauschen bemerken, stellen Sie den BluCon in größerem Abstand zu dem Gerät auf, mit dem er über das Audiokabel verbunden ist.

REINIGEN

Verwenden Sie zum Reinigen Ihres BluCon nie scharfe Reinigungs- oder Lösungsmittel. Normale Abnutzung oder Schäden, die durch die Reinigung oder durch Chemikalien verursacht werden, fallen nicht unter die Herstellergarantie. Verwenden Sie zur Reinigung des BluCon einen weichen Lappen und vermeiden Sie starkes Reiben.

HINWEIS: Für Tivoli Audio-Gehäuse werden Echtholzurniere verwendet. Da die Oberfläche von Naturholz stark variiert, ist es nicht möglich eine genaue Übereinstimmung der Holzfarbe/Maserung zwischen den einzelnen Modellen zu erreichen. Sie werden außerdem feststellen, dass das Holz unter der Einwirkung von Sonnenlicht nachdunkelt. Auch das ist für echtes Holz normal.

BESCHRÄNKTE GARANTIE AUSSERHALB NORDAMERIKAS

Tivoli Audio erfüllt bei der Herstellung seiner Produkte sehr hohe Standards. Daher sind wir überzeugt, dass unsere Produkte äußerst leistungsfähig sind. Dementsprechend bieten wir dem Erstkäufer dieses Produkts eine beschränkte Garantie auf Herstellungsfehler in Bezug auf Material und Verarbeitung. Diese Garantie ist nicht übertragbar.

Für Produkte, die in der Europäischen Union und in Norwegen erworben wurden, besteht eine Mindestgarantiedauer von zwei Jahren. In Ländern, in denen eine Mindestgewährleistungsfrist per Gesetz festgelegt ist, besteht die Garantie über den gesetzlich vorgeschriebenen Zeitraum. In allen anderen Ländern beträgt die Garantiedauer ein Jahr.

Diese beschränkte Garantie umfasst die Funktionsfähigkeit des Produkts im Rahmen seiner normalen, bestimmungsgemäßen Verwendung, wie in dieser Betriebsanleitung beschrieben. Sie umfasst keine Funktionsstörungen oder Schäden, die durch unsachgemäße und unangemessene Verwendung oder Montage, durch Verwendung des Ladegeräts zum Aufladen von Alkalibatterien, durch defekte Zusatzgeräte, Veränderungen, unberechtigte Reparaturen, Beschädigung oder Verlust beim Transport, missbräuchliche Verwendung, Unfälle, Betrieb mit unzulässiger Spannung/Stromstärke, Stromschwankungen, Blitzeinschlag oder andere Risiken höherer Gewalt, übermäßige Feuchtigkeit, normalen Verschleiß, gewerbliche Nutzung oder durch den Erwerb von nicht autorisierten Händlern verursacht wurden. Für den Garantieservice ist ein Kaufbeleg als Nachweis, dass der Artikel bei einem autorisierten Händler gekauft wurde, erforderlich. **Für Reparaturen oder den Garantieservice kontaktieren Sie bitte den Händler, bei dem Sie den Artikel gekauft haben oder Ihren Händler vor Ort.**

Bitte verzichten Sie darauf, dieses Produkt zu öffnen oder es zu zerlegen, da dadurch die beschränkte Garantie ungültig wird. Es enthält keine Teile, die vom Anwender gewartet werden müssen. Tivoli Audio kommt nicht für Kosten auf, die durch die Korrektur von Empfangsstörungen, Beseitigung von Störungen/Geräuschen, durch Zeitverlust, Unannehmlichkeiten, Nutzungsausfall des Produkts oder durch Schäden, die durch den unsachgemäßen Gebrauch dieses Produkts verursacht wurden, entstanden sind.

Für den Fall, dass das Produkt während der Garantiedauer zurückgegeben wird und es unter

diese beschränkte Garantie fällt, werden defekte Teile von uns innerhalb eines angemessenen Zeitraums kostenlos repariert oder ersetzt.

DIESE BESCHRÄNKTE GARANTIE ERTEILT IHNEN BESTIMMTE RECHTE, DIE FESTGELEG- TEN BEDINGUNGEN UNTERLIEGEN. SIE VERFÜGEN MÖGLICHERWEISE AUCH ÜBER WEI- TERE RECHTSANSPRÜCHE, DIE FÜR DAS PRODUKT, DAS SIE ERWORBEN HABEN, GEL- TEN. DIESE RECHTE SIND VON LAND ZU LAND VERSCHIEDEN. IN MANCHEN LÄNDERN IST DER AUSSCHLUSS, DIE BESCHRÄNKUNG ODER VERÄNDERUNG BESTIMMTER STILL- SCHWEIGENDER RECHTE ODER IHRER GÜLTIGKEIT NICHT GESTATTET. IN DIESEN FÄLLEN GILT DIESE BESCHRÄNKTE GARANTIE NUR INSOWEIT, ALS DAS GELTENDE GESETZ DIES ERLAUBT.

Durch die Gesetze Ihres Landes verfügen Sie über Rechtsansprüche gegenüber dem Verkäufer oder Hersteller dieses Produkts. Diese beschränkte Garantie hat keine Auswirkungen auf diese Rechte.

Die Bestimmungen der beschränkten Garantie bestehen an Stelle von anderen Garantien oder Bestimmungen, mit Ausnahme der vom Gesetz vorgegebenen. Diese beschränkte Garantie wirkt sich nicht auf Rechte aus, die Ihnen gesetzlich zustehen und schließt keine Rechtsmittel aus, die Ihnen laut Gesetz zur Verfügung stehen.

In Ländern, in denen Haftungsbeschränkungen nicht gesetzlich ausgeschlossen sind, darf die Haftungshöchstgrenze von Tivoli Audio den Kaufpreis, den Sie für das Produkt bezahlt haben, nicht überschreiten. In Ländern, in denen Haftungsbeschränkungen von Gesetzes wegen aus- geschlossen sind, haftet Tivoli Audio nur für den direkten Schaden bei Körperverletzungen und/ oder an beweglichem und unbeweglichem Eigentum, der durch die Nachlässigkeit von Tivoli Audio entstanden ist.

Wenn dies nicht gesetzlich untersagt ist, haftet Tivoli Audio nicht für besondere, indirekte, Neben- oder Folgeschäden. In einigen Ländern sind Haftungsbeschränkungen sowie der Ausschluss und die Beschränkung von Rechtsmitteln bei besonderen, indirekten, Neben- oder Folgeschäden so- wie die Beschränkung der Haftungssumme nicht gestattet, so dass die oben aufgeführten Be- schränkungen oder Ausschlüsse möglicherweise nicht für Sie gelten.

Diese Garantie ist ungültig, wenn das Etikett mit der Seriennummer entfernt oder beschädigt wurde.

Wenn Sie bei Ihrem Händler einen erweiterten Servicevertrag abgeschlossen haben und nach Ablauf der Frist dieser beschränkten Garantie ein Service erforderlich ist, wenden Sie sich bitte an den Anbieter Ihres erweiterten Servicevertrags, um die Serviceleistung zu erhalten.

Sie können Ihr Produkt ganz bequem online auf unserer Website, www.tivoliaudio.com, für den Garantieservice registrieren. Sie sind gesetzlich nicht verpflichtet, persönliche Daten zur Ver- fügung zu stellen. Diese Daten gestatten es uns jedoch, einen Nachweis über die von Ihnen erworbenen Produkte von Tivoli Audio zu führen und die Käufer unserer Produkte besser zu verstehen. Die erfassten Daten werden von Tivoli Audio zu Marketingzwecken verwendet und, wenn es zulässig ist, werden wir Sie anhand der Daten in Bezug auf die Produkte, die Sie erwor- ben haben und andere Produkte, die für Sie interessant sein könnten, kontaktieren. Die Daten, die Sie zur Verfügung stellen, dürfen in einem anderen Land weiterverarbeitet werden.

Für Serviceleistungen kontaktieren Sie bitte Ihren Händler oder Großhändler vor Ort.

BESCHRÄNKTE GARANTIE FÜR NORDAMERIKA

Tivoli Audio erfüllt bei der Herstellung seiner Produkte sehr hohe Standards. Daher sind wir überzeugt, dass unsere Produkte äußerst leistungsfähig sind. Dementsprechend bieten wir dem Erstkäufer dieses Produkts für die Dauer eines Jahres ab dem ursprünglichen Kaufdatum eine beschränkte Garantie auf Herstellungsfehler in Bezug auf Material und Verarbeitung. Diese Garantie ist nicht übertragbar.

Diese beschränkte Garantie umfasst die Funktionsfähigkeit des Produkts im Rahmen seiner normalen, bestimmungsgemäßen Verwendung, wie in dieser Betriebsanleitung beschrieben. Sie umfasst keine Funktionsstörungen oder Schäden, die durch unsachgemäße und unangemessene Verwendung oder Montage, defekte Zusatzgeräte, Veränderungen, unberechtigte Reparaturen, Beschädigung oder Verlust beim Transport, missbräuchliche Verwendung, Unfälle, Betrieb mit unzulässiger Spannung/Stromstärke, Stromschwankungen, Blitzeinschlag oder andere Risiken höherer Gewalt, übermäßige Feuchtigkeit, normalen Verschleiß, gewerbliche Nutzung oder durch den Erwerb von nicht autorisierten Händlern verursacht wurden. Für den Garantieservice ist ein Kaufbeleg als Nachweis, dass der Artikel bei einem autorisierten Händler gekauft wurde, erforderlich. **Für Reparaturen oder den Garantieservice kontaktieren Sie bitte den Händler, bei dem Sie den Artikel gekauft haben oder Ihren Händler vor Ort.**

Rücksendungen aller Modelle, die direkt über unsere Website, telefonisch, per Post oder Fax bei Tivoli Audio gekauft wurden, müssen eine Rücksendegenehmigungsnummer (RA-Nummer) aufweisen, die auf der Außenseite des Pakets deutlich erkennbar sein muss. Eine RA-Nummer erhalten Sie, wenn Sie unter Angabe der Modellbezeichnung, Seriennummer und des ungefähren Kaufdatums des Produkts sowie einer genauen Beschreibung des Problems den Kundendienst von Tivoli Audio anrufen (1.877.297 9479) oder indem Sie das Rücksendeformular auf unserer Website (www.tivoliaudio.com) ausfüllen. **PRODUKTE, DIE OHNE GÜLTIGERE RA-NUMMER AN TIVOLIAUDIO ZURÜCKGESENDET WURDEN, WERDEN UNGEÖFFNET AN DEN ABSENDER ZURÜCKGESCHICKT.**

Bitte verzichten Sie darauf, dieses Produkt zu öffnen oder es zu zerlegen, da dadurch die beschränkte Garantie ungültig wird. Es enthält keine Teile, die vom Anwender gewartet werden können. Tivoli Audio kommt nicht für Kosten auf, die durch die Korrektur von Empfangsstörungen, Beseitigung von Störungen/Geräuschen, durch Zeitverlust, Unannehmlichkeiten, Nutzungsausfall des Produkts oder durch Schäden, die durch den unsachgemäßen Gebrauch dieses Produkts verursacht wurden, entstanden sind.

Für den Fall, dass das Produkt während der Garantiedauer zurückgegeben wird und es unter diese beschränkte Garantie fällt, werden defekte Teile von uns innerhalb eines angemessenen Zeitraums kostenlos repariert oder ersetzt.

DIESE BESCHRÄNKTE GARANTIE ERTEILT IHNEN BESTIMMTE RECHTE, DIE FESTGELEGTE BEDINGUNGEN UNTERLIEGEN. SIE VERFÜGEN MÖGLICHERWEISE AUCH ÜBER WEITERE RECHTSANSPRÜCHE, DIE FÜR DAS PRODUKT, DAS SIE ERWORBEN HABEN, GELTEN. IN MANCHEN LÄNDERN IST DER AUSSCHLUSS, DIE BESCHRÄNKUNG ODER VERÄNDERUNG BESTIMMTER STILLSCHWEIGENDER RECHTE ODER IHRER GÜLTIGKEIT NICHT GESTATTET. IN DIESEN FÄLLEN GILT DIESE BESCHRÄNKTE GARANTIE NUR INSOWEIT, ALS DAS GELTENDE GESETZ DIES ERLAUBT.

Die Bestimmungen der beschränkten Garantie bestehen an Stelle von anderen Garantien oder Bestimmungen, mit Ausnahme der vom Gesetz vorgegebenen. Diese beschränkte Garantie wirkt sich nicht auf Rechte aus, die Ihnen gesetzlich zustehen und schließt keine Rechtsmittel aus, die Ihnen laut Gesetz zur Verfügung stehen.

In Staaten, in denen Haftungsbeschränkungen nicht gesetzlich ausgeschlossen sind, darf die Höchstgrenze der Haftung durch Tivoli Audio den Kaufpreis, den Sie für das Produkt bezahlt haben, nicht überschreiten. In Staaten, in denen Haftungsbeschränkungen vom Gesetz her ausgeschlossen sind, haftet Tivoli Audio nur für den direkten Schaden bei Körperverletzung und/oder an beweglichem und unbeweglichem Eigentum, der durch die Nachlässigkeit von Tivoli Audio entstanden ist.

Wenn dies nicht gesetzlich untersagt ist, haftet Tivoli Audio nicht für besondere, indirekte, Neben- oder Folgeschäden. In einigen Ländern sind Haftungsbeschränkungen sowie der Ausschluss und die Beschränkung von Rechtsmitteln bei besonderen, indirekten, Neben- oder Folgeschäden sowie die Beschränkung der Haftungssumme nicht gestattet, so dass die oben aufgeführten Beschränkungen oder Ausschlüsse möglicherweise nicht für Sie gelten.

Diese Garantie ist ungültig, wenn das Etikett mit der Seriennummer entfernt oder beschädigt wurde.

Für Serviceleistungen außerhalb der USA wenden Sie sich bitte an Ihren Händler vor Ort.

Wenn Sie bei Ihrem Händler einen erweiterten Servicevertrag abgeschlossen haben und nach Ablauf der Frist dieser beschränkten Garantie ein Service erforderlich ist, wenden Sie sich bitte an den Anbieter Ihres erweiterten Servicevertrags, um die Serviceleistung zu erhalten.

Sie können Ihr Produkt ganz bequem online auf unserer Website, www.tivoliaudio.com, für den Garantieservice registrieren. Es besteht für Sie keine gesetzliche Verpflichtung, persönliche Daten zur Verfügung zu stellen. Diese Daten gestatten es uns jedoch, einen Nachweis über die von Ihnen erworbenen Produkte von Tivoli Audio zu führen und die Käufer unserer Produkte besser zu verstehen. Die erfassten Daten werden von Tivoli Audio zu Marketingzwecken verwendet und, wenn es zulässig ist, werden wir Sie anhand der Daten in Bezug auf die Produkte, die Sie erworben haben und andere Produkte, die für Sie interessant sein könnten, kontaktieren. Die Daten, die Sie zur Verfügung stellen, dürfen in einem anderen Land weiterverarbeitet werden.

Sie dürfen uns Ihre Fragen gerne per E-Mail zusenden: mail@tivoliaudio.com

TECHNISCHE DATEN

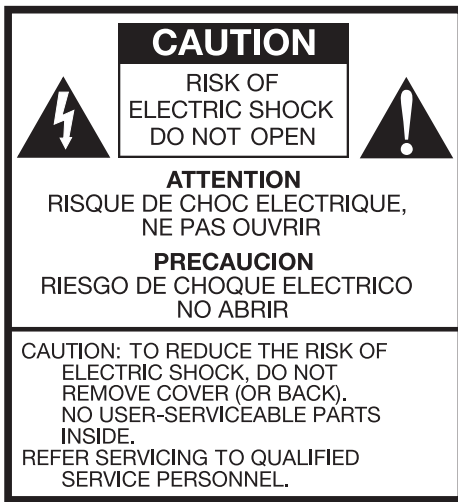
Modell:	BluCon
Type:	Muziekontvanger met draadloze Bluetooth-technologie
Bluetooth:	Versie 2.1+EDR, A2DP Stereo
Stroom:	5V 300mA
Voeding:	BC-PS: 5 V gelijkstroom 300 mA, 100-240 V~, 50/60 Hz (afhankelijk van regio)
Dimensions:	2,8cm W x 7.4cm H x 7.2cm D (1.10" W x 2.91" H x 2.83" D)
Weight:	0.074 kg (0.16 lbs)

Technische Änderungen vorbehalten.

Tivoli Audio behält sich technische Änderungen ohne Ankündigung vor.

Tivoli Audio, das Tivoli Audio Logo und der Modellname BluCon sind eingetragene Warenzeichen der Firma Tivoli Audio, LLC. Die Bluetooth® Wortmarke und-Logos sind eingetragene Warenzeichen der Bluetooth SIG, Inc. und jede Verwendung dieser Marken durch die Tivoli Audio erfolgt unter Lizenz. iPod, iPod touch, iPhone, und iPad sind Marken der Apple Inc., die in den USA und weiteren Ländern eingetragen sind.






Este símbolo pretende alertar al usuario de la presencia de "voltaje peligroso" sin aislamiento dentro del producto., que puede ser suficiente para constituir un riesgo de descarga eléctrica a las personas.



Este símbolo pretende alertar al usuario de la presencia de instrucciones de operación y mantenimiento (Servicio) en la literatura que acompaña al aparato.

INSTRUCCIONES DE SEGURIDAD IMPORTANTES

1. Lea estas instrucciones.
2. Conserve estas instrucciones.
3. Ponga atención a todas las advertencias.
4. Siga todas las instrucciones.
5. No use este aparato cerca del agua. Por ejemplo, no lo use cerca de una tina de baño, en un sótano mojado, cerca de una piscina, etc. ¡ADVERTENCIA! No exponga este producto a la lluvia o a la humedad.
6. Límpielo solo con un paño seco.
7. No obstruya ninguna abertura de ventilación. Instálelo de acuerdo con las instrucciones del fabricante.
8. No instale el producto cerca de fuentes de calor como radiadores, rejillas de calefacción, estufas u otros aparatos (incluyendo amplificadores) que produzcan calor.
9. No ignore el propósito de seguridad del enchufe polarizado o a tierra. Un enchufe polarizado tiene dos clavijas; una más ancha que la otra. Un enchufe tipo conexión a tierra tiene dos clavijas y una tercera clavija a tierra. La clavija ancha o tercera punta son suministradas para su seguridad. Si el enchufe provisto no se acopla a su tomacorriente, consulte con un electricista para reemplazar el tomacorriente obsoleto.
10. Evite aplastar o caminar sobre el cable de corriente, especialmente en los enchufes, en los receptáculos del tomacorriente y en los puntos de salida del aparato.
11. Use solo los accesorios o complementos especificados por el fabricante.
12. Coloque la unidad únicamente sobre el carro, trípode, soporte o mesa especificados por el fabricante o vendidos con el aparato. Si va a utilizar un carro, tenga precaución al momento de moverlo para evitar lesiones a causa de caídas. 
13. Cumple con las normas Canadienses ICES-003 y RSS-210.
14. Para una mayor protección de este producto durante una tormenta eléctrica o cuando no se utilice por largos periodos de tiempo, desenchúfelo del tomacorriente de pared. Esto evitará que el producto se dañe debido a los relámpagos y las sobretensiones.

15. Este producto ha sido probado y se encontró que cumple con los límites de la Parte 15 de las reglas de la FCC. Estos límites están diseñados para proporcionar una protección razonable contra interferencias nocivas en una instalación residencial. Este producto genera, usa y puede irradiar energía de radio frecuencia y, si no se instala y usa conforme a las instrucciones, puede causar interferencia nociva con las radio comunicaciones. Sin embargo, no hay garantía de que la interferencia no ocurrirá en una instalación en particular. Si este equipo causa una interferencia perjudicial a la recepción de la radio o televisión, lo que se puede determinar encendiendo y apagando el producto, le recomendamos al usuario que trate de corregir la interferencia tomando una o más de las medidas siguientes:
 - Reoriente o reubique las antenas de recepción.
 - Incremente la separación entre el equipo y el receptor.
 - Conecte el equipo a un tomacorriente en un cir-cuito diferente al que el receptor está conectado.
16. Utilice este producto solamente con el tipo de fuente eléctrica que se indica en el panel posterior. Para los productos que usan una fuente de energía externa, use un repuesto exacto si esta se pierde o se daña. Para los productos que funcionan con baterías, consulte el manual del usuario.
17. Desenchufe este producto del tomacorriente de pared y consulte con el personal de servicio calificado en los siguientes casos:
 - a. Cuando el cable de corriente o el enchufe se dañen.
 - b. Si se ha derramado líquido o han caído objetos sobre el producto.
 - c. Si el producto no funciona normalmente aun siguiendolas instrucciones de operación.
 - d. Si el producto se ha caído o se ha dañado de alguna manera.
 - e. Cuando el producto presenta un marcado cambio en su funcionamiento.
18. Mantenga este producto a una distancia segura de la llama directa, por ejemplo, una vela encendida.
19. El rango de temperatura recomendada para el funcionamiento es de 5 °C a 35 °C (41 °F a 95 °F).
20. Se debe colocar la fuente de energía externa de tal manera que sea fácil acceder a ella sin que los muebles u otros objetos la obstruyan.



Este producto se puede reciclar. Los productos que portan este símbolo NO deben ser desechados con la basura doméstica normal. Cuando la vida útil de este producto llegue a su fin, llévelo a un punto de recolección designado para el reciclaje de dispositivos eléctricos y electrónicos. Averigüe más sobre los puntos de recolección y devolución a través de su autoridad local.

La Directiva Europea de Residuos de Equipos Eléctricos y Electrónicos (WEEE) fue implementada para reducir drásticamente la cantidad de desechos que van a los vertederos, reduciendo así el impacto ambiental en el planeta y en la salud humana. Por favor, actúe responsablemente reciclando los productos usados. Si este producto todavía se puede utilizar, considere donarlo o venderlo.

BLUCON INSTRUCCIONES

Felicitaciones por la compra de su BluCon de Tivoli Audio. Creemos que el BluCon es la forma más sencilla y elegante de agregar la tecnología inalámbrica Bluetooth® a su radio Tivoli Audio o a cualquier otro sistema de audio con una entrada auxiliar.

Sabemos que está ansioso por utilizar su nueva BluCon, pero por favor tome un momento para leer este manual del propietario e instrucciones de seguridad. Si usted tiene alguna pregunta, por favor no dude en ponerse en contacto con su distribuidor o Tivoli Audio.

Por favor, guarde la caja y el embalaje original por si tiene que transportar el BluCon, daños durante el transporte no está cubierto por la garantía de fábrica.

En nombre de todos nosotros, gracias por la elección de Tivoli Audio y disfrutar de su nuevo BluCon.

SOBRE TIVOLI AUDIO


Tivoli Audio fue creada por Tom DeVesto con el propósito de introducir productos de audio de alta calidad, fáciles de utilizar para el consumidor a precios razonables. Como presidente y director de investigación y desarrollo de su antigua compañía, Cambridge SoundWorks*, Tom fue el responsable de muchos de los productos de entretenimiento doméstico y multi-media de mayor venta en el mercado hoy en día. También ha mantenido cargos de gestión en el desarrollo de productos para Advent y Kloss Video.

*Cambridge SoundWorks es una marca registrada de Creative Technology, Singapur.

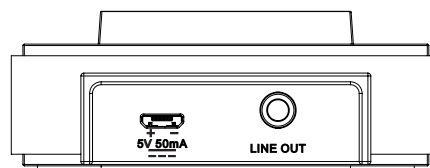
Equipado con su BluCon usted debe encontrar cada uno de los siguientes elementos:

- Una (1) fuente de energía externa
- Un (1) cable de audio estéreo de 3.5 mm

Por favor, póngase en contacto con su distribuidor o Tivoli Audio, si cualquiera de estos artículos están perdidos.



VISTA DEL LADO FRONTAL



VISTA DEL LADO POSTERIOR

INICIO

Antes de emparejarlo, verifique que su dispositivo es compatible con la versión del *Bluetooth* 2.1+EDR A2DP y que no esté conectado a ningún otro producto *Bluetooth*. Los dispositivos se pueden emparejar de distintas formas. A continuación, le presentamos una guía general.

1. Conecte el adaptador externo incluido a la entrada de 5V en la parte posterior del BluCon y enchufe el otro extremo en un tomacorriente de pared. El logotipo de Tivoli Audio no se iluminará hasta que el BluCon se conecte a un dispositivo vía la tecnología inalámbrica *Bluetooth*. **Use solamente la fuente de energía suministrada con este producto.** Si la fuente de energía se llegara a dañar o extraviar, use solo un repuesto exacto. Usar un adaptador de CC que el fabricante no haya recomendado o que no cumpla con esta especificación puede causar un riesgo de seguridad.

2. Conecte el cable de audio incluido desde la salida de línea "Line Out" ubicada en la parte posterior del BluCon a la entrada auxiliar ubicada en la parte posterior de su radio Tivoli Audio u otro dispositivo de audio. Encienda la radio (u otro dispositivo) y suba el volumen alrededor de 1/4 para empezar. Suba también el volumen en el dispositivo fuente, (el dispositivo desde el cual está transmitiendo el audio).
3. Encienda la tecnología inalámbrica *Bluetooth* en su dispositivo habilitado. Seleccione "Tivoli *Bluetooth* (Not Paired)" cuando aparezca en la pantalla de su dispositivo para iniciar la búsqueda. Algunos dispositivos le pueden solicitar un código PIN. Si es así, ingrese "0000". "Tivoli *Bluetooth*" cambiará de "Not Paired" (no emparejado) a "Connected" (conectado). El logotipo de Tivoli Audio se iluminará. Ahora, puede empezar a reproducir sus archivos de música de manera inalámbrica. Ajuste el nivel del volumen de su dispositivo. No tendrá que emparejar su dispositivo de nuevo.
4. **Dependiendo de su dispositivo, quizá necesite hacer intentos múltiples para emparejarlo y/o conectarlo al BluCon, pero dele un tiempo adecuado a su dispositivo para que se empareje o conecte antes de repetir el proceso.**

Emparejar un iPhone/iPod touch/iPad habilitado con la tecnología inalámbrica Bluetooth con el BluCon

1. Siga los pasos 1 y 2 que se mencionaron anteriormente.
2. Seleccione "Settings" (Ajustes).
3. Seleccione "General".
4. Seleccione "*Bluetooth*".
5. Encienda el *Bluetooth* colocándolo en "On" para iniciar la búsqueda.
6. Seleccione "Tivoli *Bluetooth* (Not Paired)" cuando aparezca en la pantalla. Si le pide ingresar un código PIN, ingrese "0000". "Tivoli *Bluetooth*" cambiará de "Not Paired" (no emparejado) a "Connected" (conectado).

El nivel de salida del volumen de los archivos de música varía. Si prefiere un nivel de salida de volumen aún más alto, verifique los ajustes de su iPhone/iPod touch/iPad: Desactive el EQ (ecualizador), el Soundcheck (prueba de sonido) y el límite del volumen colocándolos en "off".

Si alguna vez encuentras un problema, pulse la pequeña flecha a la derecha de "Tivoli Bluetooth" en tu iPhone / iPod touch / iPad la pantalla y seleccione "Forget this Device", a continuación, repita el proceso de emparejamiento. **Dependiendo de su dispositivo, quizá necesite hacer intentos múltiples para emparejarlo y/o conectarlo al BluCon, pero dele un tiempo adecuado a su dispositivo para que se empareje o conecte antes de repetir el proceso.**

Durante la transmisión de la música, puede oprimir la flecha azul que se encuentra a la derecha del botón para pasar a la siguiente pista >>/ en la pantalla del iPhone/iPod touch/iPad para poder alternar entre el iPhone/iPod/iPad y el *Bluetooth*.

- El BluCon recordará la información de emparejamiento con hasta 8 dispositivos. Se pueden emparejar dispositivos adicionales, pero el dispositivo menos usado recientemente, será sustituido por el dispositivo recién emparejado.
- Si el audio disminuye o se detiene durante la reproducción, acerque su dispositivo al BluCon, o asegúrese de que otro dispositivo inalámbrico no esté interfiriendo con la señal.
- Si está usando el BluCon cerca de un radio y experimenta recepción reducida o ruido, aleje el BluCon del radio.
- Al cambiar de la posición Auxiliar donde el BluCon está conectado, a AM, FM u otra fuente, es posible que tenga que ajustar (disminuir) el nivel del volumen del dispositivo auxiliar.
- El BluCon permanece en standby siempre que la fuente de energía esté conectada,

aunque el logotipo de Tivoli Audio solo se iluminará cuando el BluCon esté conectado a un dispositivo vía la tecnología inalámbrica *Bluetooth*.

COLOCACIÓN

Coloque el BluCon donde pueda recibir las señales de la tecnología inalámbrica Bluetooth. Si experimenta algún ruido, aleje el BluCon del dispositivo que tiene su cable de audio conectado.

GARANTÍA LIMITADA FUERA DE NORTEAMÉRICA

Tivoli Audio fabrica sus productos según estándares muy elevados y estamos seguros de que nuestros productos funcionarán bien. Por consiguiente, brindamos una garantía limitada de este producto contra defectos de fabricación en el material y en la mano de obra para el propietario original. Esta garantía no es transferible.

Los productos comprados en la Unión Europea y en Noruega tienen un plazo de garantía mínima de dos años. Para los países donde los plazos de garantía mínima están determinados por el estatuto, el plazo de garantía es el período estatutario obligatorio. En todos los demás lugares, el plazo de garantía es de un año.

Esta Garantía limitada cubre la funcionalidad del producto para su uso normal y previsto, según lo especificado en este Manual del propietario. No cubre el mal funcionamiento ni los daños resultantes del uso o de la instalación inapropiada o irrazonable, del uso del cargador para cargar las baterías alcalinas, de fallas en el equipo auxiliar, de modificaciones realizadas, de la reparación no autorizada, del daño o de la pérdida en el envío, del maltrato, de accidentes, del uso con un voltaje o corriente inadecuados, de sobretensión, de relámpagos u otros desastres naturales, del exceso de humedad, del desgaste normal, del uso comercial o de la compra a distribuidores no autorizados. Para recibir el servicio de garantía, es posible que se le pida el comprobante de compra como prueba de que la unidad se compró a un distribuidor autorizado.

Comuníquese con el agente de compra o con su distribuidor local para reclamar el servicio de garantía o la reparación.

No abra este producto ni lo desarme, ya que al hacerlo anulará esta Garantía limitada. No hay piezas en el interior que pueda reparar el usuario. Tivoli Audio no pagará los costos incurridos debido a la corrección de problemas en la recepción, a la eliminación de estática o ruido generado externamente, a la pérdida de tiempo, a inconvenientes, a la pérdida del uso del producto o a daños causados por el uso inapropiado de este producto.

En el caso de que este producto se devuelva durante el plazo de la garantía y de que sea elegible para el servicio conforme a esta Garantía limitada, repararemos o reemplazaremos cualquier pieza defectuosa en un período razonable y sin cargo.

ESTA GARANTÍA LIMITADA LE CONFIERE DERECHOS LEGALES ESPECÍFICOS SUJETOS A CONDICIONES ESPECIFICADAS. TAMBIÉN PODRÁ TENER OTROS DERECHOS LEGALES QUE SE APLICAN AL PRODUCTO ADQUIRIDO. ESTOS DERECHOS LEGALES VARIAN SEGÚN EL PAÍS. ALGUNOS LUGARES NO PERMITEN LA EXCLUSIÓN, LA RESTRICCIÓN NI LA MODIFICACIÓN DE CIERTOS DERECHOS IMPLÍCITOS O DE SU EFECTO. EN ESTAS SITUACIONES, ESTA GARANTÍA LIMITADA SOLO SE APLICARÁ EN LA MEDIDA PERMITIDA POR LA LEY VIGENTE.

Según las leyes de su país, usted podrá tener reclamos legales contra el vendedor o el fabricante de este producto. Esta Garantía limitada no afecta esos derechos.

Las disposiciones de la Garantía limitada reemplazan a cualquier otra garantía o condición, excepto aquellas provistas por ley. Esta Garantía limitada no afecta ningún derecho legal que le brinda la ley ni excluye ningún recurso que pueda tener según la ley.

En los países donde los límites de responsabilidad no están excluidos por el estatuto, la máxima responsabilidad de Tivoli Audio no superará el precio de compra que pagó por el producto. En los países donde las limitaciones de responsabilidad estén excluidas por ley, la responsabilidad de Tivoli Audio no superará los daños directos de lesiones físicas y/o bienes reales o personales que surjan de la negligencia de Tivoli Audio.

Donde no esté prohibido por ley, Tivoli Audio no será responsable de los daños especiales, incidentales, derivados o indirectos. Algunos lugares no permiten limitaciones en la exclusión o limitaciones de resarcimiento por daños y perjuicios, daños especiales, incidentales, derivados o indirectos, o la limitación de responsabilidad a montos especificados, de modo que es posible que las limitaciones o las exclusiones anteriores no se apliquen a su caso.

Esta Garantía limitada es nula si se ha quitado o deformado la etiqueta que lleva el número de serie.

Si usted compró un contrato de servicio extendido de su distribuidor y necesita recibir servicio después de que caducó el plazo de esta Garantía limitada, comuníquese con su proveedor de contrato de servicio extendido para recibir el servicio.

Para su comodidad, puede registrar en línea su producto para el servicio de garantía en nuestro sitio web: www.tivoliaudio.com. Usted no tiene ninguna obligación legal de proporcionar su información personal. Sin embargo, dicha información nos permite mantener un registro de los productos de Tivoli Audio que usted haya adquirido y entender mejor a los compradores de nuestros productos. La información recopilada se usará para fines de comercialización de Tivoli Audio y, cuando esté permitido, para comunicarse con usted con relación a los productos adquiridos o a otros productos que podrían interesarle de Tivoli Audio o de otras empresas. La información proporcionada podrá procesarse en otro país.

Para recibir el servicio, comuníquese con su agente o distribuidor local.

GARANTÍA LIMITADA NORTEAMERICANA

Tivoli Audio fabrica sus productos según estándares muy elevados y estamos seguros de que nuestros productos funcionarán bien. Por consiguiente, brindamos una garantía limitada de este producto contra defectos de fabricación en el material y en la mano de obra para el propietario original, durante un año a partir de la fecha original de compra. Esta garantía no es transferible.

Esta Garantía limitada cubre la funcionalidad del producto para su uso normal y previsto, según lo especificado en este Manual del propietario. No cubre el mal funcionamiento ni los daños resultantes del uso o de la instalación inapropiada o irrazonable, de fallas en el equipo auxiliar, de modificaciones realizadas, de la reparación no autorizada, del daño o de la pérdida en el envío, del maltrato, de accidentes, del uso con un voltaje o corriente inadecuados, de sobretensión, de relámpagos u otros desastres naturales, del exceso de humedad, del desgaste normal, del uso comercial o de la compra a distribuidores no autorizados. Para recibir el servicio de garantía, es posible que se le pida el comprobante de compra como prueba de que la unidad se compró a un distribuidor autorizado. **Comuníquese con el agente de compra o con su distribuidor local para reclamar el servicio de garantía o la reparación.**

Las devoluciones de cualquier modelo comprado directamente a Tivoli Audio se realizan por medio de nuestro sitio web, teléfono, correo o fax. Debe contar con el número de Autorización para devolución (RA), que está indicado claramente en la parte exterior del paquete. El número de RA se puede obtener llamando al servicio al cliente de Tivoli Audio (1.877.297.9479) con el nombre de modelo del producto, el número de serie, la fecha de compra aproximada y la descripción detallada del problema, o bien completando el formulario de RA en nuestro sitio web (www.tivoliaudio.com). LOS PRODUCTOS DEVUELTOS A TIVOLI AUDIO SIN UN N.º DE RA VÁLIDO SE DEVOLVERÁN SIN ABRIR AL REMITENTE.

No abra este producto ni lo desarme, ya que al hacerlo anulará esta Garantía limitada. No hay piezas en el interior que pueda reparar el usuario. Tivoli Audio no pagará los costos incurridos debido a la corrección de problemas en la recepción, a la eliminación de estática o ruido generado externamente, a la pérdida de tiempo, a inconvenientes, a la pérdida del uso del producto o a daños causados por el uso inapropiado de este producto.

En el caso de que este producto se devuelva durante el plazo de la garantía y de que sea elegible para el servicio conforme a esta Garantía limitada, repararemos o reemplazaremos cualquier pieza defectuosa en un período razonable y sin cargo.

ESTA GARANTÍA LIMITADA LE CONFIERE DERECHOS LEGALES ESPECÍFICOS SUJETOS A CONDICIONES ESPECIFICADAS. TAMBIÉN PODRÁ TENER OTROS DERECHOS LEGALES QUE SE APLICAN AL PRODUCTO ADQUIRIDO. ALGUNOS LUGARES NO PERMITEN LA EXCLUSIÓN, LA RESTRICCIÓN NI LA MODIFICACIÓN DE CIERTOS DERECHOS IMPLÍCITOS O DE SU EFECTO. EN ESTAS SITUACIONES, ESTA GARANTÍA LIMITADA SOLO SE APLICARÁ EN LA MEDIDA PERMITIDA POR LA LEY VIGENTE.

Las disposiciones de la Garantía limitada reemplazan a cualquier otra garantía o condición, excepto aquellas provistas por ley. Esta Garantía limitada no afecta ningún derecho legal que le brinda la ley ni excluye ningún recurso que pueda tener según la ley.

En los estados donde los límites de responsabilidad no están excluidos por el estatuto, la máxima responsabilidad de Tivoli Audio no superará el precio de compra que usted pagó por el producto. En los estados donde las limitaciones de responsabilidad estén excluidas por ley, la responsabilidad de Tivoli Audio no superará los daños directos de lesiones físicas y/o bienes reales o personales que surjan de la negligencia de Tivoli Audio.

Donde no esté prohibido por ley, Tivoli Audio no será responsable de los daños especiales, incidentales, derivados o indirectos. Algunos lugares no permiten limitaciones en la exclusión o limitaciones de resarcimiento por daños y perjuicios, daños especiales, incidentales, derivados o indirectos, o la limitación de responsabilidad a montos especificados, de modo que es posible que las limitaciones o las exclusiones anteriores no se apliquen a su caso.

Esta Garantía limitada es nula si se ha quitado o deformado la etiqueta que lleva el número de serie.

Para el servicio fuera de los EE. UU., comuníquese con su distribuidor local.

Si usted compró un contrato de servicio extendido de su distribuidor y necesita recibir servicio después de que caducó el plazo de esta Garantía limitada, comuníquese con su proveedor de contrato de servicio extendido para recibir el servicio.

Para su comodidad, puede registrar en línea su producto para el servicio de garantía en nuestro sitio web: www.tivoliaudio.com. Usted no tiene ninguna obligación legal de proporcionar su información personal. Sin embargo, dicha información nos permite mantener un registro de los productos de Tivoli Audio que usted haya adquirido y entender mejor a los compradores de nuestros productos. La información recopilada se usará para fines de comercialización de Tivoli Audio y, cuando esté permitido, para comunicarse con usted con relación a los productos adquiridos o a otros productos que podrían interesarle de Tivoli Audio o de otras empresas. La información proporcionada podrá procesarse en otro país.

Puede enviarnos sus preguntas por correo electrónico a mail@tivoliaudio.com

ESPECIFICACIONES:

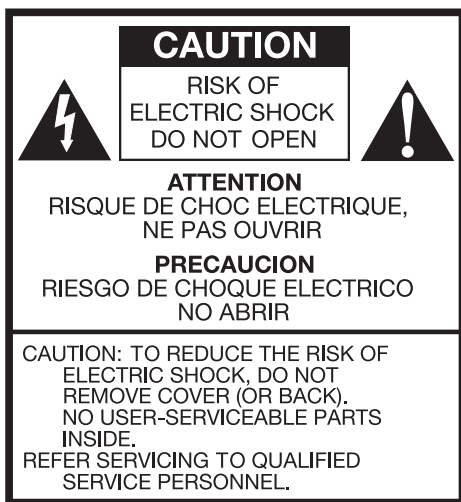
Modelo:	BluCon
Tipo:	Receptor de música inalámbrico Bluetooth
Bluetooth:	Versión 2.1+EDR, A2DP estéreo
Corriente:	5 V 300 mA
Fuente de energía:	BC-PS: 5 VCC 300 mA, 100-240 V~, 50/60 Hz (dependiendo de la región)
Dimensione:	2.8cm W x 7,4cm H x 7.2cm D (1.10" W x 2.91" H x 2.83" D)
Peso:	0,074 kg (0,16 lbs)

Todas las especificaciones están sujetas a cambio sin previo aviso.

Tivoli Audio se reserva el derecho a realizar cambios en el producto sin previo aviso.

Tivoli Audio, el logo de Tivoli Audio, y BluCon son marcas registradas de Tivoli Audio, LLC. La marca *Bluetooth*[®] y sus logotipos son marcas comerciales registradas propiedad de Bluetooth SIG, Inc. y cualquier uso de dichas marcas por parte de Tivoli Audio se encuentra bajo licencia. iPod, iPod touch, iPhone, y iPad touch son marcas comerciales de Apple Inc., registradas en EE UU y en otros países pueden ser marcas comerciales de sus respectivos titulares.






Ce symbole vous averti du risque de choc électrique pour l'utilisateur du fait de la présence à l'intérieur de l'appareil de courant électrique non isolé.



Ce symbole vous averti de l'existence d'importantes instructions d'utilisation et de maintenance dans le mode d'emploi joint à l'appareil.

CONSIGNES DE SÉCURITÉ IMPORTANTES

1. Lisez ces consignes.
2. Conservez ces consignes.
3. Observez tous les avertissements.
4. Suivez toutes les instructions.
5. Ne pas utiliser cet appareil près de l'eau. Par exemple, ne pas utiliser à proximité d'une baignoire, dans une cave humide, près d'une piscine et autres endroits similaires. **AVERTISSEMENT!** Protéger ce produit de la pluie ou de l'humidité.
6. Nettoyer à l'aide d'un chiffon sec seulement.
7. Ne pas obstruer les ouvertures de ventilation. Veiller à observer les instructions du fabricant pour l'installation.
8. Ne pas installer à proximité de sources de chaleur telles que des radiateurs, des bouches d'air chaud, des poêles, ou d'autres appareils qui dégagent de la chaleur (y compris des amplificateurs).
9. Ne pas compromettre la sécurité en modifiant la polarité ou la mise à la terre de la fiche. Une fiche polarisée comporte deux broches plates dont l'une est plus large que l'autre. Une fiche avec terre comporte deux broches plates avec une troisième broche pour la terre. La broche plate large ou la troisième broche est prévue pour votre sécurité. Si la fiche livrée avec votre appareil ne correspond pas à votre prise, consulter un électricien pour remplacer toute prise obsolète.
10. Éviter de marcher sur le câble d'alimentation ou de le pincer tout particulièrement au niveau des fiches, des prises de courant, et à l'endroit où il émerge de l'appareil.
11. N'utiliser que des équipements/accessoires spécifiés par le fabricant.
12. N'utiliser qu'avec le chariot, la station d'accueil, le trépied, le support ou la table spécifiée par le fabricant, ou vendu avec l'appareil. En cas d'utilisation d'un chariot, il y a lieu de faire preuve de prudence au moment de déplacer l'ensemble chariot/appareil pour éviter tout risque de blessure qui pourrait être occasionné par le renversement de celui-ci. 
13. Conforme aux normes et spécifications canadiennes sur le matériel brouilleur ICES-003 & RSS-210.

14. À titre de précaution supplémentaire pour ce produit pendant un orage, ou lorsque ce produit est laissé sans surveillance et n'est pas utilisé pendant de longues périodes, il convient de le débrancher du secteur. Cela permettra d'éviter tout dommage causé par la foudre et les crêtes de tension du réseau.
15. Après avoir subi les tests réglementaires, le présent produit a satisfait aux exigences requises par les Règles de la FCC Partie 15. Ces exigences sont destinées à offrir une protection raisonnable contre les interférences néfastes dans le cadre des installations résidentielles. Le présent produit est à l'origine de, utilise et peut émettre des fréquences radioélectriques et, s'il n'est pas installé et utilisé conformément aux instructions, peut causer des interférences néfastes aux communications radio. Toutefois, il n'existe aucune certitude que des interférences se produiront dans une installation spécifique. S'il s'avère que le présent équipement produit effectivement des interférences néfastes à la réception radio ou télévision, qui peut être déterminée en mettant en marche puis en arrêtant le produit, il est recommandé à l'utilisateur d'essayer de corriger le problème d'interférence en suivant une ou plusieurs des démarches suivantes:
 - Réorienter ou déplacer les antennes de réception.
 - Augmenter la distance qui sépare l'équipement du récepteur.
 - Brancher l'équipement sur une source électrique raccordée à un circuit différent de celui sur lequel le récepteur est branché.
16. Ne faire fonctionner ce produit qu'avec le type de source électrique spécifiée sur le panneau arrière. Pour les produits faisant appel à une alimentation externe, utiliser un équivalent exact pour le remplacement en cas de perte ou de dommage. Pour les produits fonctionnant avec des piles, consulter le manuel d'utilisation.
17. Débrancher ce produit du secteur et confier les interventions de service à un technicien qualifié dans les cas suivants:
 - a. Lorsque le cordon d'alimentation ou la fiche est endommagé.
 - b. Lorsque du liquide ou des objets ont pénétré dans le produit.
 - c. Si le produit ne fonctionne pas normalement lorsque toutes les instructions d'utilisation ont été observées.
 - d. En cas de chute ou si le produit a été endommagé d'une quelconque façon.
 - e. En cas de changement perceptible des perforations du produit.
18. Veiller à maintenir le produit à distance respectable de toute flamme, comme celle d'une bougie par exemple.
19. La plage de température de fonctionnement recommandée est de 5° C à 35° C (41° F à 95° F).
20. L'alimentation externe doit être positionnée de façon accessible et non pas bloquée par du mobilier, etc.



Ce produit peut être recyclé. Les produits portant ce symbole NE doivent PAS être jetés avec les ordures ménagères normales. En fin de vie, il convient de disposer du produit en le mettant au rebut sur un site désigné pour la collecte d'objets destinés au recyclage de matériel électrique et électronique. Pour en savoir plus sur le retour et les sites désignés pour la collecte contacter les autorités locales.



La Directive européenne sur les déchets des équipements électriques et électroniques (DEEE) fut mise en application pour réduire de façon draconienne le volume de déchets allant à la décharge, réduisant ainsi l'impact environnemental sur la planète et la santé humaine. Veuillez agir de façon responsable en recyclant les produits usagés. Si le produit est encore utilisable, pensez à le donner ou à le vendre.

BluCon INSTRUCTIONS

Felicitaciones por la compra de su BluCon de Tivoli Felicitations pour votre achat du BluCon de Tivoli audio. Nous sommes convaincus que le BluCon est la manière la plus facile et la plus élégante d'ajouter une liaison sans fil Bluetooth® à une radio Tivoli Audio voire même à la quasi totalité des systèmes audio pourvus d'une entrée auxiliaire.

Nous savons que vous êtes impatients d'utiliser votre nouvelle BluCon, mais s'il vous plaît un moment pour lire ce manuel d'utilisation et ses consignes de sécurité. Si vous avez des questions, n'hésitez pas à contacter votre revendeur ou directement Tivoli Audio.

S'il vous plaît conservez le carton et l'emballage d'origine au cas où vous aurez besoin d'expédier votre BluCon. Les dommages liés au transport ne sont pas couverts par la garantie d'usine.

Au nom de nous tous, je vous remercie d'avoir choisi Tivoli Audio et profitez de votre nouvelle BluCon.

A PROPOS DE TIVOLI AUDIO


A propos de Tivoli Audio, la marque Tivoli Audio a été créée par Tom DeVesto. Son but était de créer des produits au design élégant, de qualité audio remarquable et d'utilisation simple. En qualité de Directeur Exécutif (CEO) et Directeur du département Recherche et Développement, de sa précédente entreprise Cambridge SoundWorks* Tom DeVesto a mis au point de très performants produits destinés aux marchés de la Haute Fidélité ou du Multimédia. Tom a également fait partie du comité de direction d'entreprises telles qu'Advent et Kloss Video.

*Cambridge SoundWorks est une marque déposée de Creative Labs, Singapour.

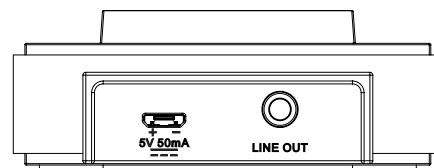
Emballé avec votre BluCon, vous devriez trouver:

- Une (1) alimentation externe
- Un (1) câble audio stéréo de 3,5 mm

S'il vous plaît contactez votre revendeur ou Tivoli Audio, si n'importe lequel de ces éléments est manquant.



VUE FACE AVANT



VUE FACE ARRIÈRE

MISE EN ROUTE

Avant de lancer la procédure d'appairage, vérifiez que votre périphérique prend en charge *Bluetooth* Version 2.1+EDR A2DP et que votre périphérique n'est pas connecté à un quelconque autre produit *Bluetooth*. Différents périphériques sont susceptibles de s'appairer différemment. Vous trouverez un guide général ci-dessous.

1. Connecter l'adaptateur externe inclus à l'entrée 5V qui se trouve sur l'arrière du BluCon et connecter l'autre extrémité au secteur. Le logo Tivoli Audio ne s'illuminera que lorsque le BluCon se connecte à un autre périphérique via une liaison sans fil *Bluetooth*. N'utilisez que l'alimentation fournie avec ce produit. Si l'alimentation devait être endommagée ou perdue, n'utiliser qu'un remplacement équivalent. L'utilisation d'un quelconque adaptateur CC non recommandé par le fabricant/ne répondant pas à la présente spécification peut constituer un danger.

2. Connecter le câble audio inclus à la sortie « Line Out » située sur l'arrière du BluCon et à l'entrée « Auxiliary » située sur le panneau arrière de votre radio Tivoli Audio ou autre périphérique. Allumer la radio (ou autre périphérique) et monter le volume jusqu'au quart (1/4) pour commencer. Monter également le volume du périphérique source (le périphérique à partir duquel vous transmettez).
3. Mettre en marche la liaison sans fil de votre périphérique compatible *Bluetooth*. Sélectionner « Tivoli *Bluetooth* (Not Paired) » (*Bluetooth* Tivoli (Non apparié)) Il se peut que certains périphériques vous demandent un code PIN. Dans ce cas entrer "0000". « Tivoli *Bluetooth* » passera de « Not Paired » (Non apparié) à « Connected » (Connecté). Le logo Tivoli Audio s'illuminera également. Vous pouvez maintenant lire vos fichiers musique sans connexion filaire. Régler le volume sur votre périphérique. Vous ne devriez plus avoir à appairer votre périphérique.
4. **Selon le modèle de votre périphérique, il se peut qu'il soit nécessaire de faire plusieurs tentatives d'Appairage et/ou de Connexion au BluCon ; veuillez cependant à laisser suffisamment de temps à votre périphérique pour l'Appairage ou la Connexion avant de répéter l'opération.**

Appairer un iPhone/iPod touch/iPad compatible liaison sans fil Bluetooth au BluCon

1. Suivre les étapes 1 et 2 ci-dessus.
2. Sélectionner « Paramètres ».
3. Sélectionner « Général ».
4. Sélectionner « Bluetooth ».
5. Amener le commutateur Bluetooth en position « On » pour lancer la détection.
6. Sélectionner « Tivoli Bluetooth (Not Paired) » (Non apparié) lorsque le message s'affiche sur l'écran. S'il vous est demandé de saisir un code PIN entrer « 0000 ». « Tivoli Bluetooth » passera de « Not Paired » (Non apparié) à « Connected » (Connecté).

Le niveau du volume de sortie des fichiers musique varie. Si vous préférez un niveau de sortie encore plus élevé, vérifiez la configuration de votre iPhone/iPod touch/iPad: Réglez EQ sur Off, SoundCheck sur Off, et la Limite de volume sur Off.

En cas de problème de connexion, par exemple des drop-outs ou arrêts, rapprochez votre appareil source du BluCon et assurez vous qu'aucun autre appareil sans fil n'est présent à proximité et pourrait générer des interférences. **Selon le modèle de votre périphérique, il se peut qu'il soit nécessaire de faire plusieurs tentatives d'Appairage et/ou de Connexion au BluCon ; veuillez cependant à laisser suffisamment de temps à votre périphérique pour l'Appairage ou la Connexion avant de répéter l'opération.**

Pendant la transmission en continu de musique, vous pouvez appuyer sur la flèche bleue à droite du bouton piste suivante >>/ sur l'écran de l'iPhone/iPod touch/iPad pour alterner entre l'iPhone/iPod touch/iPad et Bluetooth.

- Le BluCon enregistre les informations d'appairage pour jusqu'à 8 périphériques. Des périphériques supplémentaires peuvent être appariés, mais le périphérique utilisé le moins récemment sera remplacé par le périphérique nouvellement apparié.
- En cas de coupures ou d'arrêt de la transmission audio, rapprocher votre périphérique du BluCon, ou s'assurer qu'un autre périphérique sans fil ne crée pas d'interférences avec le signal.
- Si vous utilisez le BluCon à proximité d'une radio et votre réception s'en trouve affectée ou le niveau d'interférences est amplifié, il convient d'éloigner le BluCon de la radio.
- Le fait de passer de la position « Auxiliary » (Auxiliaire) à laquelle le BluCon est connecté, à AM, FM ou à une autre source, peut exiger de régler (réduire) le volume du périphérique Aux.
- Le BluCon reste en veille lorsque son alimentation est connectée, bien que le logo Tivoli

Audio ne s'illumine que lorsque le BluCon est connecté à un périphérique via une liaison sans fil Bluetooth.

EMPLACEMENT

Positionner le BluCon dans un endroit où il sera en mesure de recevoir les signaux de la liaison sans fil Bluetooth. En cas d'interférences, éloigner le BluCon du périphérique auquel son câble audio est connecté.

ENTRETIEN

Ne jamais utiliser des agents de nettoyage abrasifs ou des solvants pour votre BluCon. L'usure normale ou les dommages résultant du nettoyage ou de l'utilisation de produits chimiques ne sont pas couverts par la garantie d'usine. Pour nettoyer le BluCon, utiliser un chiffon doux et procéder sans frotter.

REMARQUE : Les enceintes Tivoli Audio sont réalisées en véritable plaqué bois. Comme les variations dans le bois naturel sont importantes, il n'est pas possible d'obtenir une uniformité totale de teinte/grain du bois d'un modèle à l'autre. Vous pourrez remarquer qu'au fil du temps le bois exposé aux rayons du soleil adopte une teinte plus sombre. Là encore, cela est normal pour le bois véritable.

GARANTIE LIMITÉE EN DEHORS DE L'AMÉRIQUE DU NORD

Tivoli Audio fabrique des produits de très grande qualité et nous vous assurons que nos produits fonctionneront correctement. Si nécessaire, nous offrons à l'acquéreur initial une garantie limitée sur ce produit contre les défauts de fabrication au niveau des matériaux et de la main d'oeuvre. Cette garantie est non transférable.

Les produits achetés dans l'Union européenne et en Norvège sont sous couvert d'une garantie minimale de deux ans. Pour les pays où la garantie minimale est déterminée par la loi, les termes de la garantie sont applicables selon la période légale requise. Pour tout autre emplacement géographique, la garantie dure un an.

Cette garantie limitée couvre le fonctionnement du produit dans le cadre d'une utilisation normale telle que celle prévue par le manuel de l'utilisateur. Elle ne couvre pas les dysfonctionnements ou les dommages provenant d'une mauvaise utilisation ou installation, de l'utilisation du chargeur pour recharger les piles alcalines, d'équipements auxiliaires défectueux, d'une réparation non autorisée, de dégâts ou d'une perte lors du transport du produit, d'une détérioration, d'une utilisation avec une tension/un courant non adapté, d'une surtension, de la foudre ou autre cas de force majeure, d'une humidité excessive, d'un degré d'usure normal, d'une utilisation commerciale ou d'un achat à des revendeurs non autorisés. Il peut être nécessaire de fournir une preuve d'achat indiquant que le produit a bien été acquis chez un revendeur certifié pour bénéficier de la garantie. **Veillez contacter le point de vente ou le distributeur local pour tout service ou toute réparation couverte par la garantie.**

Veillez éviter d'ouvrir ce produit ou d'en détacher les composants sous peine d'annuler la garantie limitée. Les composants internes de produit ne sont pas réparables par l'utilisateur. Tivoli Audio ne prendra pas à sa charge les frais induits en cas de correction d'un problème de réception, pour l'élimination du bruit/bruit de fond, de retard, de gêne, de perte fonctionnelle du produit, ou de dommage causé par une mauvaise utilisation du produit.

Si le produit devait être renvoyé au cours de la période de garantie et que cette dernière couvre la maintenance nécessaire, nous réparerons ou remplacerons toute pièce défectueuse dans des délais raisonnables et sans frais.

CETTE GARANTIE LIMITÉE VOUS CONFÈRE DES DROITS LÉGAUX SPÉCIFIQUES SUJETS À DES CONDITIONS DÉFINIES. D'AUTRES DROITS LÉGAUX S'APPLIQUANT AU PRODUIT QUE VOUS AVEZ ACHETÉ PEUVENT ÉGALEMENT VOUS ÊTRE CONFÉRÉS. CES DROITS LÉGAUX VARIENT D'UN PAYS À L'AUTRE. CERTAINS PAYS INTERDISENT L'EXCLUSION, LA RESTRICTION OU LA MODIFICATION DE CERTAINS DROITS TACITES OU DE LEURS EFFETS. DANS CE CAS, CETTE GARANTIE LIMITÉE NE S'APPLIQUERA QUE DANS LA MESURE OÙ LA LOI APPLICABLE LE PERMET.

Les lois de votre pays peuvent vous permettre d'exercer une réclamation légale contre le vendeur ou le fabricant de ce produit. Cette garantie limitée n'affecte en rien ces droits.

Les dispositions légales de cette garantie limitée prévalent sur les autres garanties ou conditions, exception faite de celles prévues par la loi. Cette garantie limitée n'affecte aucun droit légal qui vous est conféré par la loi et ne constitue aucun obstacle aux actions légales auxquelles vous pouvez recourir.

Dans les pays où la limite de responsabilité n'est pas affectée par la loi, la responsabilité maximale de of Tivoli Audio ne dépasse pas le prix de vente de ce produit. Dans les pays où la limite de responsabilité est affectée par la loi, Tivoli Audio ne peut être tenu responsable que dans les cas de dommages directs à la personne et/ou à la propriété personnelle réelle provenant d'une négligence de Tivoli Audio.

Si la loi ne l'interdit pas, Tivoli Audio ne saurait être reconnu responsable en cas de dommages spéciaux, accessoires, accidentels ou indirects. Certaines zones géographiques n'autorisent pas la limite sur l'exclusion ou la limitation des dommages spéciaux, accessoires, accidentels ou indirects, ou la limite de responsabilité relative aux quantités définies. Le cas échéant, les limites ou exclusions précédemment mentionnées ne s'appliquent pas à votre cas.

Cette garantie limitée est annulée si l'étiquette où figure le numéro de série a été retirée ou abimée.

Si vous avez acquis auprès de votre point de vente un contrat de maintenance prolongé et qu'une maintenance est nécessaire une fois la période de garantie terminée, veuillez contacter le fournisseur de votre contrat de maintenance prolongé pour pouvoir en bénéficier.

À des fins pratiques, vous pouvez enregistrer votre produit en ligne pour bénéficier de la garantie via notre site Internet: www.tivoliaudio.com. La loi ne vous oblige aucunement à fournir vos informations personnelles. Toutefois, ces informations nous permettent de constituer un dossier des produits Tivoli Audio que vous avez achetés et de mieux comprendre nos clients. Les informations obtenues seront utilisées à des fins commerciales par Tivoli Audio et nous pourrions, si vous le permettez, vous contacter au sujet des produits que vous avez achetés ou d'autres produits susceptibles de vous intéresser chez Tivoli Audio ou d'autres marques. Les informations que vous fournissez peuvent être envoyées et traitées dans d'autres pays.

Pour bénéficier des services proposés, veuillez contacter votre point de vente ou votre distributeur local.

GARANTIE LIMITÉE POUR L'AMÉRIQUE DU NORD

Tivoli Audio fabrique des produits de très grande qualité et nous vous assurons que nos produits fonctionneront correctement. Si nécessaire, nous offrons à l'acquéreur initial une garantie limitée sur ce produit contre les défauts de fabrication au niveau des matériaux et de la main d'oeuvre pendant une période d'un an à compter de la date d'achat initiale. Cette garantie est non transférable.

Cette garantie limitée couvre le fonctionnement du produit dans le cadre d'une utilisation normale telle que celle prévue par le manuel de l'utilisateur. Elle ne couvre pas les dysfonctionnements ou les dommages provenant d'une mauvaise utilisation ou installation, d'équipements auxiliaires

défectueux, d'une réparation non autorisée, de dégâts ou d'une perte lors du transport du produit, d'une détérioration, d'une utilisation avec une tension/un courant non adapté, d'une surtension, de la foudre ou autre cas de force majeure, d'une humidité excessive, d'un degré d'usure normal, d'une utilisation commerciale ou d'un achat à des revendeurs non autorisés. Il peut être nécessaire de fournir une preuve d'achat indiquant que le produit a bien été acquis chez un revendeur certifié pour bénéficier de la garantie. **Veillez contacter le point de vente ou le distributeur local pour tout service ou toute réparation couverte par la garantie.**

Le renvoi de tout modèle acheté directement à Tivoli Audio via notre site Internet, par téléphone, par courrier ou par fax doit être doté d'un numéro d'autorisation de retour clairement indiqué sur l'extérieur du paquet. Un numéro d'autorisation de retour peut être obtenu en téléphonant au service clientèle de Tivoli Audio (1.877.297.9479) et en fournissant le nom de modèle du produit, son numéro de série, la date approximative de l'achat et la description détaillée du problème, ou en remplissant le formulaire d'autorisation de retour sur notre site Internet (www.tivoliaudio.com). LES PRODUITS RENVOYÉS À TIVOLI AUDIO SANS NUMÉRO D'AUTORISATION DE RETOUR FERONT L'OBJET D'UN RETOUR À L'ENVOYEUR SANS ÊTRE OUVERTS .

Veillez éviter d'ouvrir ce produit ou d'en détacher les composants sous peine d'annuler la garantie limitée. Les composants internes de produit ne sont pas réparables par l'utilisateur. Tivoli Audio ne prendra pas à sa charge les frais induits en cas de correction d'un problème de réception, pour l'élimination du bruit/bruit de fond, de retard, de gêne, de perte fonctionnelle du produit, ou de dommage causé par une mauvaise utilisation du produit.

Si le produit devait être renvoyé au cours de la période de garantie et que cette dernière couvre la maintenance nécessaire, nous réparerons ou remplacerons toute pièce défectueuse dans des délais raisonnables et sans frais.

CETTE GARANTIE LIMITÉE VOUS CONFÈRE DES DROITS LÉGAUX SPÉCIFIQUES SUJETS À DES CONDITIONS DÉFINIES. D'AUTRES DROITS LÉGAUX S'APPLIQUANT AU PRODUIT QUE VOUS AVEZ ACHETÉ PEUVENT ÉGALEMENT VOUS ÊTRE CONFÉRÉS. CERTAINS PAYS INTERDISENT L'EXCLUSION, LA RESTRICTION OU LA MODIFICATION DE CERTAINS DROITS TACITES OU DE LEURS EFFETS. DANS CE CAS, CETTE GARANTIE LIMITÉE NE S'APPLIQUERA QUE DANS LA MESURE OÙ LA LOI APPLICABLE LE PERMET.

Les dispositions légales de cette garantie limitée prévalent sur les autres garanties ou conditions, exception faite de celles prévues par la loi. Cette garantie limitée n'affecte aucun droit légal qui vous est conféré par la loi et ne constitue aucun obstacle aux actions légales auxquelles vous pouvez recourir.

Dans les États où la limite de responsabilité n'est pas affectée par la loi, la responsabilité maximale de of Tivoli Audio ne dépasse pas le prix de vente de ce produit. Dans les États où la limite de responsabilité est affectée par la loi, Tivoli Audio ne peut être tenu responsable que dans les cas de dommages directs à la personne et/ou à la propriété personnelle réelle provenant d'une négligence de Tivoli Audio.

Si la loi ne l'interdit pas, Tivoli Audio ne saurait être reconnu responsable en cas de dommages spéciaux, accessoires, accidentels ou indirects. Certaines zones géographiques n'autorisent pas la limite sur l'exclusion ou la limitation des dommages spéciaux, accessoires, accidentels ou indirects, ou la limite de responsabilité relative aux quantités définies. Le cas échéant, les limites ou exclusions précédemment mentionnées ne s'appliquent pas à votre cas.

Cette garantie limitée est annulée si l'étiquette où figure le numéro de série a été retirée ou abimée.

Pour bénéficier de services en dehors des États-Unis, veuillez contacter votre distributeur local.

Si vous avez acquis auprès de votre point de vente un contrat de maintenance prolongé et qu'une maintenance est nécessaire une fois la période de garantie terminée, veuillez contacter le fournisseur de votre contrat de maintenance prolongé pour pouvoir en bénéficier.

À des fins pratiques, vous pouvez enregistrer votre produit en ligne pour bénéficier de la garantie

via notre site Internet: www.tivoliaudio.com. La loi ne vous oblige aucunement à fournir vos informations personnelles. Toutefois, ces informations nous permettent de constituer un dossier des produits Tivoli Audio que vous avez achetés et de mieux comprendre nos clients. Les informations obtenues seront utilisées à des fins commerciales par Tivoli Audio et nous pourrons, si vous le permettez, vous contacter au sujet des produits que vous avez achetés ou d'autres produits susceptibles de vous intéresser chez Tivoli Audio ou d'autres marques. Les informations que vous fournissez peuvent être envoyées et traitées dans d'autres pays.

Pour toute question, vous pouvez nous contacter par E-mail à cette adresse : mail@tivoliaudio.com

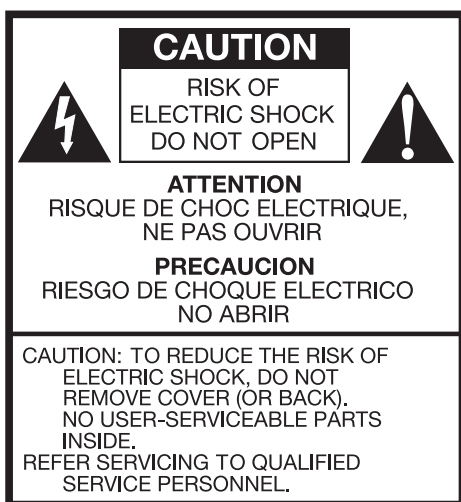
SPÉCIFICATIONS

Modèle :	BluCon
Type :	Récepteur de musique par liaison sans fil Bluetooth
Bluetooth :	Version 2.1+EDR, A2DP Stéréo
Tension :	5V/300mA
Bloc d'alimentation :	BC-PS : 5 V CC 300mA, 100-240V~, 50/60Hz (selon la région)
Dimensions:	2,8cm W x 7,4cm H x 7,2cm D (1,10" W x 2,91" H x 2,83" D)
Poids:	0,074 kg (0,16 lbs)

Tivoli Audio se réserve le droit de modifier ses produits sans préavis.

Tivoli Audio, les logos Tivoli Audio et BluCon sont des marques déposées, propriétés de Tivoli Audio LLC. Produits et design protégés par des brevets. La marque *Bluetooth*[®] et les logos sont des marques déposées appartenant à Bluetooth SIG, Inc et toute utilisation de ces marques par Tivoli Audio est sous licence. iPod, iPod touch, iPhone, et iPad sont des marques d'Apple Inc. déposées aux États-Unis et dans d'autres pays.






Questo simbolo serve per segnalare all'utente la presenza di "tensioni pericolose" non isolate all'interno del guscio del prodotto che potrebbero essere sufficienti per rappresentare un pericolo di shock elettrico per le persone.



Questo simbolo serve per segnalare all'utente la presenza di importanti istruzioni di manutenzione (assistenza) e utilizzo nella documentazione che accompagna il dispositivo.

IMPORTANTI ISTRUZIONI DI SICUREZZA

1. Leggere queste istruzioni.
2. Conservare queste istruzioni.
3. Fare attenzione a tutti i messaggi di avvertimento.
4. Seguire tutte le istruzioni.
5. Non utilizzare l'apparecchio in prossimità dell'acqua. Ad esempio, non utilizzare vicino a vasche da bagno, pavimento umido, piscine e simili. **ATTENZIONE!** Non esporre il prodotto a pioggia o umidità.
6. Pulire solo con un panno umido.
7. Non bloccare le prese d'aria. Installare l'apparecchio seguendo le istruzioni del costruttore.
8. Non installare vicino a fonti di calore come radiatori, termosifoni, stufe o altri apparecchi (inclusi amplificatori) che producono calore.
9. Non ignorare la sicurezza offerta dalla spina polarizzata o con messa a terra. Una spina polarizzata è dotata di due lame, una più ampia dell'altra. Una spina con messa a terra è dotata di due lame e di un terzo polo di messa a terra. La lama più ampia o il terzo polo hanno lo scopo di tutelare la vostra incolumità. Se la spina in dotazione non si adatta alla presa di corrente, rivolgersi a un elettricista per far eseguire le modifiche necessarie.
10. Evitare di calpestare il cavo di alimentazione o di comprimerlo, specie in corrispondenza di spine, prese di corrente e punto di uscita dall'apparecchio.
11. Utilizzare esclusivamente dispositivi di collegamento/accessori specificati dal costruttore.
12. Utilizzare l'apparecchio solo con carrelli, sostegni, treppiedi, staffe o tavoli specificati dal costruttore o venduti unitamente all'apparecchio stesso. Se si utilizza un carrello, fare attenzione durante gli spostamenti per evitare infortuni causati da un eventuale ribaltamento del carrello/apparecchio. 
13. Apparecchio conforme agli standard canadesi ICES-003 e RSS-210.
14. Per maggiore sicurezza, scollegare l'apparecchio dalla presa a muro in caso di temporali o di non utilizzo per lunghi periodi. Questo eviterà danni al prodotto dovuti a fulmini e sbalzi di tensione sulla linea.
15. Questo prodotto è stato testato ed è risultato conforme ai limiti secondo le specifiche della parte 15 delle normative FCC. Questi limiti hanno lo scopo di garantire una protezione adeguata dalle interferenze dannose che possono originarsi quando l'apparecchio viene

installato in ambiente domestico. Questo prodotto genera, utilizza e può diffondere energia a radiofrequenza. Se non viene installato e utilizzato in conformità con le istruzioni, può dare luogo a interferenze dannose nelle comunicazioni radio. Non è comunque garantita l'assenza di interferenze in una data installazione. Qualora il prodotto dovesse provocare interferenze nella ricezione radiotelevisiva, cosa verificabile spegnendo e riaccendendo l'apparecchio, si consiglia di cercare di eliminare l'interferenza in uno o più dei seguenti modi:

- Riorientare o riposizionare l'antenna ricevente.
- Aumentare la distanza che separa l'apparecchiatura dal ricevitore.
- Collegare l'apparecchio a una presa o a un circuito diverso da quello a cui si è collegato il ricevitore.

16. Utilizzare il prodotto solo con il tipo di alimentazione indicato sul pannello posteriore. Per i prodotti che utilizzano alimentazione esterna, utilizzare un ricambio identico in caso di perdita o danneggiamento. Per i prodotti a batteria fare riferimento al manuale dell'utente.
17. Scollegare il prodotto dalla presa a muro e rivolgersi a personale qualificato per l'assistenza se si verificano le seguenti condizioni:
 - a. Danni al cavo o alla spina di alimentazione.
 - b. Versamento di liquido sull'apparecchio o caduta di oggetti su di esso.
 - c. Malfunzionamento del prodotto in caso di utilizzo secondo le istruzioni.
 - d. Il prodotto è caduto o è stato danneggiato in altro modo.
 - e. Il prodotto mostra chiare variazioni nelle prestazioni.
18. Tenere il prodotto lontano da fiamme libere come ad esempio candele accese.
19. La temperatura d'esercizio consigliata è compresa tra 5°C e 35°C (41°F - 95°F).
20. L'alimentatore esterno deve essere posizionato in modo da essere facilmente accessibile e non essere bloccato da mobili, ecc.



Questo prodotto può essere riciclato. I prodotti che riportano questo simbolo NON devono essere gettati con i normali rifiuti domestici. Alla fine della vita del prodotto, portarlo a un punto di raccolta designato per il riciclaggio dei dispositivi elettrici ed elettronici. Maggiori informazioni relative alla consegna e ai punti di raccolta presso le autorità competenti locali.

La Direttiva europea sui rifiuti elettrici e sugli apparecchi elettronici (European Waste Electrical and Electronic Equipment - WEEE) è stata applicata allo scopo di limitare drasticamente la quantità di rifiuti convogliata verso le discariche riducendo quindi l'impatto ambientale sul pianeta e sulla salute umana. Agire responsabilmente riciclando i prodotti usati. Se questo prodotto è ancora utilizzabile, considerare la possibilità di cederlo o venderlo.

BluCon ISTRUZIONI

Congratulazioni per l'acquisto del BluCon di Tivoli Audio. Riteniamo che il prodotto BluCon sia il modo più semplice ed elegante per aggiungere la tecnologia wireless Bluetooth® a una radio Tivoli Audio o a qualsiasi sistema audio con ingresso ausiliario.

Sappiamo che siete ansiosi di utilizzare la nuova BluCon, ma vi preghiamo di prendere un momento per leggere questo manuale e istruzioni di sicurezza. Se avete domande, non esitate a contattare il proprio rivenditore o Tivoli Audio.

Si prega di conservare la scatola e l'imballo originale. Dovesse essere mai necessario spedire la BluCon, il danno di trasporto non è coperto dalla garanzia di fabbrica.

A nome di tutti noi, grazie per aver scelto Tivoli Audio. Vi auguriamo di godere della vostra nuova BluCon.

A PROPOSITO DI TIVOLI AUDIO


Tivoli Audio è stata fondata da Tom DeVesto con l'intenzione di dare al consumatore prodotti di facile utilizzo, dal design elegante e con elevata qualità audio. Come CEO e capo del dipartimento di ricerca e sviluppo della sua precedente azienda, Cambridge Soundworks, Tom si è occupato dello sviluppo di molti dei prodotti di home entertainment e multimediali più venduti sul mercato. Ha inoltre occupato posizioni chiave per lo sviluppo prodotto in Advent e Kloss Video.

*Cambridge SoundWorks è un marchio registrato di Creative Labs, Singapore.

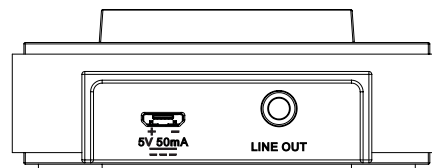
Nella confezione con la BluCon si dovrebbe trovare:

- Un (1) alimentatore esterno
- Un (1) cavo audio stereo da 3,5 mm

Si prega di contattare il proprio rivenditore o Tivoli Audio se uno qualsiasi di questi elementi è mancante.



VISTA ANTERIORE



VISTA POSTERIORE

OPERAZIONI PRELIMINARI

Prima di effettuare l'accoppiamento, verificare che il dispositivo supporti *Bluetooth* Versione 2.1+EDR A2DP e che non sia connesso ad altri prodotti *Bluetooth*. I dispositivi si possono accoppiare in modi diversi. Di seguito viene riportata una guida generale.

1. Collegare l'adattatore esterno in dotazione all'entrata a 5 V sulla parte posteriore del BluCon e inserire l'altra estremità in una presa a muro. Il logo Tivoli Audio non si illuminerà mentre il BluCon si connette a un dispositivo attraverso la tecnologia wireless *Bluetooth*. **Utilizzare esclusivamente l'alimentatore fornito in dotazione.** Se l'alimentatore dovesse danneggiarsi, utilizzare un sostituto compatibile. L'utilizzo di un qualsiasi adattatore c.c. non consigliato dal costruttore/non conforme a queste specifiche può comportare rischi per la sicurezza.
2. Collegare il cavo audio incluso da "Line Out" sul retro del BluCon all'ingresso ausiliario nella parte posteriore della radio Tivoli Audio o di un altro dispositivo audio. Accendere la radio (o altro dispositivo) e aumentare il volume di circa 1/4 per cominciare. Aumentare il volume anche sul dispositivo sorgente (il dispositivo da cui si sta effettuando lo streaming).
3. Attivare la tecnologia wireless *Bluetooth* sul dispositivo abilitato. Selezionare "Tivoli *Bluetooth* (Non accoppiato)" quando questo messaggio appare sullo schermo del dispositivo per avviare la ricerca. Alcuni dispositivi possono richiedere un PIN. In questo caso, inserire "0000". Il messaggio "Tivoli *Bluetooth*" cambierà da "Non accoppiato" a "Connesso". Il logo Tivoli Audio si illuminerà. Ora è possibile cominciare a riprodurre i file musicali in modalità wireless. Regolare il livello del volume sul dispositivo. Non dovrebbe essere necessario accoppiare di nuovo il dispositivo.
4. **In base al dispositivo utilizzato, potrebbe essere necessario effettuare più tentativi di Accoppiamento e/o Connessione del BluCon. Accertarsi di concedere al dispositivo il tempo necessario per l'Accoppiamento o la Connessione prima di ripetere il procedimento.**

Accoppiamento di un iPhone/iPod touch/iPad abilitato alla Tecnologia wireless Bluetooth con il BluCon

1. Seguire i passaggi 1 e 2 precedenti.
2. Selezionare "Impostazioni".
3. Selezionare "Generali".
4. Selezionare "Bluetooth".
5. Attivare ("On") *Bluetooth* per avviare la ricerca.
6. Selezionare "Tivoli *Bluetooth* (Non accoppiato)" quando il messaggio appare sul display. Se viene richiesto di inserire un PIN, digitare "0000". Il messaggio "Tivoli *Bluetooth*" cambierà da "Non accoppiato" a "Connesso".

Il livello di uscita del volume dei file musicali varia. Se si preferisce un livello di uscita più elevato, controllare le impostazioni del dispositivo iPhone/iPod touch/iPad: Impostare EQ Off, SoundCheck Off, e il limite di volume Off.

Se dovesse incontrare un problema, premere la piccola freccia a destra di "Tivoli *Bluetooth*" sul suo iPhone / iPod touch / iPad display e selezionare "Ignora questo dispositivo", quindi ripetere la procedura di abbinamento. **In base al dispositivo utilizzato, potrebbe essere necessario effettuare più tentativi di Accoppiamento e/o Connessione del BluCon. Concedere al dispositivo il tempo necessario per l'Accoppiamento o la Connessione prima di ripetere il procedimento.**

Durante lo streaming musicale, è possibile premere la freccia blu a destra del pulsante traccia successiva >>/ sul display del dispositivo iPhone/iPod touch/iPad per alternare tra iPhone/iPod/iPad e *Bluetooth*.

- Il BluCon memorizzerà le informazioni di accoppiamento per un massimo di 8 dispositivi. È possibile accoppiare dispositivi aggiuntivi ma il dispositivo utilizzato meno di recente sarà sostituito dall'ultimo dispositivo accoppiato.
- Se l'audio si sente a tratti o si arresta durante la riproduzione, spostare il dispositivo in una posizione più vicina al BluCon o controllare per accertarsi che nessun altro dispositivo senza fili interferisca con il segnale.
- Se si utilizza il BluCon vicino a una radio e si riscontrano problemi di ricezione o interferenze, allontanare il BluCon dalla radio.
- Quando si passa dalla posizione ausiliaria (Auxiliary) a cui il BluCon è collegato, a AM o FM o a un'altra sorgente, potrebbe essere necessario regolare (abbassare) il livello del volume del dispositivo Aux.
- Il BluCon rimane in standby ogni volta che l'alimentatore è collegato; tuttavia il logo Tivoli Audio si illuminerà esclusivamente quando il BluCon viene collegato a un dispositivo attraverso la tecnologia wireless *Bluetooth*.

COLLOCAZIONE

Collocare il BluCon in una posizione in cui sia in grado di ricevere i segnali della tecnologia wireless Bluetooth. In caso di interferenze, allontanare il BluCon dal dispositivo a cui è collegato il cavo audio.

PULIZIA

Non utilizzare mai detergenti aggressivi o solventi sul BluCon. La normale usura o il danno causato dalla pulizia o da prodotti chimici non sono coperti dalla garanzia del costruttore. Per pulire il BluCon, utilizzare un panno morbido e strofinare delicatamente.

NOTA: Le casse esterne Tivoli Audio utilizzano impiallicciature in vero legno. Poiché il legno naturale varia molto, non è possibile ottenere colore e grana uniformi nei vari modelli. Inoltre, è importante notare che il legno scurisce nel tempo se esposto alla luce solare. È un processo normale del legno naturale.

GARANZIA LIMITATA AL DI FUORI DEL NORD AMERICA

Tivoli Audio produce i propri prodotti in conformità con i massimi standard qualitativi, riuscendo in tal modo a garantire prestazioni ottimali per i propri prodotti. Di conseguenza, Tivoli Audio offre una garanzia limitata per questo prodotto a copertura di eventuali difetti di fabbricazione dovuti a materiali o esecuzione al proprietario originale. Questa garanzia non è trasferibile.

I prodotti acquistati all'interno dell'Unione Europea e in Norvegia hanno una garanzia minima della durata di due anni. Per i paesi all'interno dei quali i termini di garanzia minimi sono determinati dalla legge, il termine di garanzia corrisponde al periodo richiesto dalla legge. In tutti gli altri paesi, la durata della garanzia corrisponde a un anno.

Questa garanzia limitata copre le funzioni del prodotto nel corso del normale utilizzo previsto ed illustrato all'interno di questo manuale dell'utente. La garanzia non offre alcuna copertura in merito a malfunzionamenti o danni risultanti dall'uso o dall'installazione impropri o irragionevoli, l'utilizzo di un caricatore per caricare batterie alcaline, accessori difettosi, modifiche, riparazioni non autorizzate, perdita o danneggiamento durante la spedizione, maneggiamento negligente, incidenti, utilizzo con tensione/corrente inappropriati, sovratensioni, fulmini o altre cause di forza maggiore, eccessiva umidità, normale usura e logoramento, utilizzo a fini commerciali, o acquisto da rivenditori non autorizzati. Il centro assistenza potrebbe richiedere la presentazione di una ricevuta al fine di verificare che l'unità sia stata acquistata da un rivenditore autorizzato. **Contattare il punto vendita o il proprio distributore locale per manutenzioni coperte dalla garanzia o riparazioni.**

Evitare di aprire o smontare questo prodotto, dal momento che tale operazione invaliderebbe questa garanzia limitata. L'interno dell'unità non contiene alcun componente che richiede la manutenzione da parte dell'utente. Tivoli Audio non coprirà alcun costo sostenuto risultante dalla correzione di problemi di ricezione, dall'eliminazione di rumore/cariche statiche generati esternamente o dal danneggiamento di questo prodotto provocato da un uso improprio.

In caso di restituzione del prodotto durante il periodo di validità della garanzia e di copertura ai sensi di questa garanzia limitata, provvederemo a riparare o sostituire i componenti difettosi entro un periodo di tempo ragionevole, senza costi aggiuntivi.

QUESTA GARANZIA LIMITATA CONCEDE ALL'UTENTE SPECIFICI DIRITTI LEGALI SOGGETTI A DETERMINATE CONDIZIONI. L'UTENTE POTREBBE INOLTRE USUFRUIRE DI ALTRI DIRITTI LEGALI APPLICABILI AL PRODOTTO ACQUISITO. QUESTI DIRITTI LEGALI VARIANO DA UN PAESE ALL'ALTRO. ALCUNI PAESI NON CONSENTONO L'ESCLUSIONE, LA RESTRIZIONE O LA MODIFICA DI CERTI DIRITTI IMPLICITI O DEI LORO EFFETTI. IN QUESTE SITUAZIONI, QUESTA GARANZIA LIMITATA SARÀ APPLICABILE SOLO NELLA MISURA CONSENTITA DALLE LEGGI APPLICABILI.

Le leggi di un paese potrebbero fornire all'utente rivendicazioni legali nei confronti del rivenditore o del produttore di questo prodotto. Questa garanzia limitata non ha alcun effetto su questi diritti.

Le clausole della garanzia limitata vanno a sostituire eventuali garanzie o condizioni di diversa natura, con l'eccezione di garanzie e condizioni di natura legale. Questa garanzia limitata non ha alcun effetto su eventuali diritti legali previsti dalla legge e non preclude alcun ricorso garantito dalla legge.

Nei paesi all'interno dei quali i limiti di responsabilità non sono preclusi dalla legge, la responsabilità

massima di Tivoli Audio non potrà eccedere il prezzo di acquisto corrisposto dall'utente per il prodotto. Nei paesi all'interno dei quali le limitazioni di responsabilità sono precluse dalla legge, Tivoli Audio sarà responsabile per un valore complessivo non superiore ai danni diretti risultanti da lesioni fisiche e/o a proprietà reali o personali provocati dalla negligenza di Tivoli Audio.

Laddove ciò non è proibito dalla legge, Tivoli Audio non sarà responsabile di danni incidentali, consequenziali o indiretti. Alcuni paesi non consentono limitazioni di esclusione o limitazione di riparazione, danni speciali, incidentali, consequenziali o indiretti, o limitazione di responsabilità a somme specificate, pertanto le limitazioni ed esclusioni sopracitate potrebbero non essere applicabili all'utente.

Questa garanzia limitata perde validità in caso di rimozione o illeggibilità dell'etichetta riportante il numero seriale.

In caso di acquisto di un contratto di assistenza estesa dal proprio rivenditore, se il dispositivo richiede un intervento di manutenzione successivamente al termine del periodo di validità di questa garanzia limitata, contattare il proprio provider del servizio esteso per ottenere assistenza.

Per comodità, è possibile registrare il proprio prodotto sul sito del servizio di garanzia on-line sul nostro sito Web, www.tivoliaudio.com. Non sussiste alcun obbligo legale a fornire i propri dati personali. Tuttavia, queste informazioni ci permettono di conservare un record dei prodotti Tivoli Audio acquistati dall'utente e di comprendere meglio gli acquirenti dei nostri prodotti. Le informazioni raccolte verranno utilizzate a scopo di marketing da Tivoli Audio e, ove consentito, per contattare gli utenti in merito ai prodotti acquistati o ad altri prodotti di possibile interesse distribuiti da Tivoli Audio o da altre aziende. Le informazioni fornite potrebbero essere elaborate in un altro paese.

Per assistenza, si prega di contattare il proprio rivenditore o distributore locale.

GARANZIA LIMITATA PER IL NORD AMERICA

Tivoli Audio produce i propri prodotti in conformità con i massimi standard qualitativi, riuscendo in tal modo a garantire prestazioni ottimali per i propri prodotti. Di conseguenza, offriamo una garanzia limitata su questo prodotto a copertura di eventuali difetti di fabbricazione dovuti a materiali o esecuzione al proprietario originale, per un periodo di un anno a partire dalla data di acquisto originaria. Questa garanzia non è trasferibile.

Questa garanzia limitata copre le funzioni del prodotto nel corso del normale utilizzo previsto ed illustrato all'interno di questo manuale dell'utente. La garanzia non offre alcuna copertura in merito a malfunzionamenti o danni risultanti dall'uso o dall'installazione scorretti o irragionevoli, l'utilizzo di accessori difettosi, modifiche, riparazioni non autorizzate, perdita o danneggiamento durante la spedizione, maneggiamento negligente, incidenti, utilizzo con tensione/corrente inappropriati, sovratensioni, fulmini o altre cause di forza maggiore, eccessiva umidità, normale usura e logoramento, utilizzo a fini commerciali, o acquisto da rivenditori non autorizzati. Il centro assistenza potrebbe richiedere la presentazione di una ricevuta al fine di verificare che l'unità sia stata acquistata da un rivenditore autorizzato. **Contattare il punto vendita o il proprio distributore locale per manutenzioni coperte dalla garanzia o riparazioni.**

Le restituzioni dei modelli acquistati direttamente da Tivoli Audio sul nostro sito Web, telefonicamente, via e-mail o via fax: devono comprendere un numero di Autorizzazione di restituzione (RA) chiaramente indicato all'esterno della confezione. Il numero RA può essere ottenuto telefonando al servizio clienti di Tivoli Audio (1.877.297.9479) indicando il nome del modello del prodotto, il numero seriale, la data di acquisto approssimativa, e la descrizione dettagliata del problema, o completando il modulo RA sul nostro sito Web (www.tivoliaudio.com). I PRODOTTI RESTITUITI A TIVOLI AUDIO SENZA UN NUMERO RA VALIDO VERRANNO REINVIATI AL MITTENTE SENZA ESSERE APERTI.

Evitare di aprire o smontare questo prodotto, dal momento che tale operazione invaliderebbe questa garanzia limitata. L'interno dell'unità non contiene alcun componente che richiede la manutenzione da parte dell'utente. Tivoli Audio non coprirà alcun costo sostenuto risultante dalla correzione di problemi di ricezione, dall'eliminazione di rumore/cariche statiche generati esternamente o dal danneggiamento di questo prodotto provocato da un uso improprio.

In caso di restituzione del prodotto nel corso del periodo di validità della garanzia e di diritto alla copertura ai sensi di questa garanzia limitata, provvederemo a riparare o sostituire i componenti difettosi entro un periodo di tempo ragionevole, senza costi aggiuntivi.

QUESTA GARANZIA LIMITATA CONCEDE ALL'UTENTE SPECIFICI DIRITTI LEGALI SOGGETTI A DETERMINATE CONDIZIONI. L'UTENTE POTREBBE INOLTRE USUFRUIRE DI ALTRI DIRITTI LEGALI APPLICABILI AL PRODOTTO ACQUISITO. ALCUNI PAESI NON CONSENTONO L'ESCLUSIONE, LA RESTRIZIONE O LA MODIFICA DI CERTI DIRITTI IMPLICITI O DEI LORO EFFETTI. IN QUESTE SITUAZIONI, QUESTA GARANZIA LIMITATA SARÀ APPLICABILE SOLO NELLA MISURA CONSENTITA DALLE LEGGI APPLICABILI.

La clausole della garanzia limitata vanno a sostituire eventuali garanzie e condizioni di diversa natura, con l'eccezione di garanzie e condizioni di natura legale. Questa garanzia limitata non ha alcun effetto su eventuali diritti legali previsti dalla legge e non preclude alcun ricorso garantito dalla legge.

Negli stati all'interno dei quali i limiti di responsabilità non sono preclusi dalla legge, la responsabilità massima di Tivoli Audio non potrà eccedere il prezzo di acquisto corrisposto dall'utente per il prodotto. Negli stati all'interno dei quali le limitazioni di responsabilità sono precluse dalla legge, Tivoli Audio sarà responsabile per un valore complessivo non superiore ai danni diretti risultanti da lesioni fisiche e/o a proprietà reali o personali provocati dalla negligenza di Tivoli Audio.

Laddove ciò non è proibito dalla legge, Tivoli Audio non sarà responsabile di danni incidentali, consequenziali o indiretti. Alcuni paesi non consentono limitazioni di esclusione o limitazione di riparazione, danni speciali, incidentali, consequenziali o indiretti, o limitazione di responsabilità a somme specificate, pertanto le limitazioni ed esclusioni sopracitate potrebbero non essere applicabili all'utente.

Questa garanzia limitata perde validità in caso di rimozione o illeggibilità dell'etichetta riportante il numero seriale.

Per assistenza al di fuori degli Stati Uniti, contattare il proprio distributore locale.

In caso di acquisto di un contratto di assistenza estesa dal proprio rivenditore, se il dispositivo richiede un intervento di manutenzione successivamente al termine del periodo di validità di questa garanzia limitata, contattare il proprio provider del servizio esteso per ottenere assistenza.

Per comodità, è possibile registrare il proprio prodotto sul sito del servizio di garanzia on-line sul nostro sito Web, www.tivoliaudio.com. Non sussiste alcun obbligo legale a fornire i propri dati personali. Tuttavia, queste informazioni ci permettono di conservare un record dei prodotti Tivoli Audio acquistati dall'utente e di comprendere meglio gli acquirenti dei nostri prodotti. Le informazioni raccolte verranno utilizzate a scopo di marketing da Tivoli Audio e, ove consentito, per contattare gli utenti in merito ai prodotti acquistati o ad altri prodotti di possibile interesse distribuiti da Tivoli Audio o da altre aziende. Le informazioni fornite potrebbero essere elaborate in un altro paese.

Eventuali domande possono essere inviate a Tivoli Audio all'indirizzo mail@tivoliaudio.com

SPECIFICHE TECNICHE:

Modello:	BluCon
Tipo:	Ricevitore musicale con tecnologia wireless Bluetooth
Bluetooth:	Versione 2.1+EDR, A2DP Stereo
Potenza:	5 V 300 mA
Alimentazione:	BC-PS: 5 V c.c. 300 mA, 100-240 V~, 50/60 Hz (in base al paese di utilizzo)
Dimensioni:	2,8cm W x 7,4cm H x 7,2cm D (1,10" W x 2,91" H x 2,83" D)
Peso:	0,074 kg (0,16 lbs)

Tutte le specifiche sono soggette a modifiche senza obbligo di preavviso. Tivoli Audio Si riserva il diritto di modificare il prodotto senza preavviso. Tivoli Audio, il logo Tivoli Audio, e BluCon sono marchi registrati di Tivoli Audio, LLC. Il marchio e il logo Bluetooth® sono marchi registrati di proprietà di Bluetooth SIG, Inc. e qualsiasi utilizzo di tali marchi da Tivoli Audio è sotto licenza. iPod, iPod touch, iPhone, e iPad sono marchi di Apple Inc., registrati negli Stati Uniti e in altri paesi.





Dit symbool waarschuwt u voor de aanwezigheid van niet-geïsoleerde spanning in het toestel, waardoor de kans op ook voor mensen gevaarlijke elektrische schokken bestaat.



Dit symbool wijst u op belangrijke bedienings-, onderhouds- en service-instructies in de bij het toestel behorende literatuur.

BELANGRIJKE VEILIGHEIDSINSTRUCTIES

1. Volg deze instructies op.
2. Bewaar deze instructies.
3. Neem alle waarschuwingen in acht.
4. Volg alle instructies op.
5. Dit apparaat niet in de buurt van water gebruiken. Gebruik het bijvoorbeeld niet in de buurt van een badkuip, een natte kelder, bij een zwembad en dergelijke. **WAARSCHUWING!** Stel dit apparaat niet bloot aan regen of vloeistoffen.
6. Schoonmaken met een droge doek.
7. De ventilatiegaten niet blokkeren. Installeer het apparaat volgens de instructies van de fabrikant.
8. Niet installeren in de buurt van hittebronnen, zoals radiatoren, verwarmingsroosters, ovens of ander apparaten (waaronder versterkers) die warmte afgeven.
9. De veiligheidskenmerken van de gepolariseerde of geaarde stekker niet beschadigen. Een gepolariseerde stekker heeft twee bladen, waarbij er een breder is dan de ander. Een geaarde stekker heeft twee pinnen en een derde aardepin. Het brede blad of de derde pen zijn bedoeld voor uw veiligheid. Als de geleverde stekker niet in uw stopcontact past, moet u een elektricien raadplegen om het stopcontact te vervangen.
10. Bescherm de netkabel, zodat men er niet over kan lopen en hij niet bekneld raakt. Let vooral op de nabijheid van stekkers, stopcontacten en het punt waar de kabel op het apparaat is aangesloten.
11. Gebruik alleen aanhangsels/accessoires die worden aangegeven door de fabrikant.
12. Gebruik alleen met de wagen, standaard, driepoot, beugel of tafel die worden aangegeven door de fabrikant of die bij het apparaat wordt verkocht. Bij het gebruik van een wagen moet de wagen/apparaat-combinatie voorzichtig worden verplaatst om letsel door vallen te voorkomen.
13. Voldoet aan de Canadese ICES-003 en RSS-210.
14. Haal de stekker uit het stopcontact en maak de antenne los om de tv extra te beschermen tijdens onweer en als u de tv gedurende langere tijd niet gebruikt en onbeheerd achterlaat. Hierdoor wordt beschadiging van het product als gevolg van blikseminslag en stroompieken voorkomen.



15. Dit apparaat is getest en voldoet aan de begrenzings voor Deel 15 van de FCC-regels. Deze beperkingen zijn ontwikkeld om een redelijke beveiliging te bieden tegen schadelijke storingen in een residentiële installatie. Dit apparaat genereert, gebruikt en kan radiofrequente energie uitstralen en kan, indien niet geïnstalleerd en gebruikt in overeenstemming met de instructies, schadelijke storing veroorzaken in radiocommunicatie. Er kan echter geen garantie worden gegeven dat er in een bepaalde installatie geen storing zal optreden. Indien dit apparaat toch schadelijke storingen veroorzaakt aan radio- of televisieontvangst, wat kan worden vastgesteld door het apparaat in en uit te schakelen, moet de gebruiker deze storing proberen te corrigeren door een of meer van de volgende maatregelen te nemen:
- Richt de ontvangstantennes opnieuw of verplaats deze.
 - Vergroot de afstand tussen het apparaat en de ontvanger.
 - Sluit de apparatuur aan op een andere stroomkring dan dat waarop de ontvanger op is aangesloten.
16. Gebruik dit product uitsluitend in combinatie met het type voeding dat op de achterkant is aangegeven. Gebruik bij producten met een externe voeding een exacte vervanging als deze verloren of beschadigd is. Zie de handleiding voor producten met batterijen.
17. Haal de stekker uit het stopcontact en laat onderhoud uitvoeren door gekwalificeerd onderhoudspersoneel onder de volgende omstandigheden:
- a. Als het netvoedingsnoer of de stekker daarvan beschadigd is.
 - b. Als vloeistof is gemorst of voorwerpen zijn in het apparaat gevallen.
 - c. Als het apparaat niet normaal werkt door de gebruiksaanwijzing te volgen.
 - d. Als het apparaat is gevallen of op andere wijze beschadigd.
 - e. Als het apparaat duidelijk anders presteert.
18. Houd dit apparaat op een veilige afstand van open vuur zoals een aangestoken kaars.
19. De aanbevolen gebruikstemperaturen liggen tussen 5° C en 35° C.
20. De externe voeding moet zo zijn geplaatst dat hij gemakkelijk bereikbaar is en niet is verborgen achter meubilair en dergelijke.



Dit product kan gerecycled worden. Producten met dit symbool mogen NIET worden weggeworpen met het normale huisvuil. Aan het eind van de levensduur van het product moet u het naar een aangewezen verzamelpunt voor elektrische apparatuur brengen. De gemeente kan u meer informatie verstrekken over deze verzamelpunten.

De Europese richtlijn voor afval van elektrische en elektronische apparaten (WEEE) is geïmplementeerd om de hoeveelheid afval drastisch te beperken die naar afvalhoven gaat, waardoor ook de invloed op het milieu en op de gezondheid beperkt wordt. Ga verantwoordelijk te werk bij het recyclen van gebruikte producten. Als dit product nog bruikbaar is, overweeg dan het weg te geven of te verkopen.

GEBRUIKSAANWIJZING BLUCON

Gefeliciteerd met uw aankoop van BluCon van Tivoli Audio. Volgens ons is de BluCon de eenvoudigste en elegantste manier om de draadloze Bluetooth® technologie toe te voegen aan een Tivoli Audio radio of aan zo ongeveer elk audiosysteem met een ingang Aux.

We weten dat u haast niet kunt wachten om uw nieuwe BluCon te gebruiken, maar neem even de tijd om deze handleiding en de Veiligheidsinstructies te lezen. Als u vragen hebt, aarzel dan niet om contact op te nemen met uw verkoper of met Tivoli Audio.

Bewaar de doos en de originele verpakking voor het geval dat u de BluCon ooit moet opsturen, omdat verzendschade niet gedekt wordt door de fabrieksgarantie.

Namens ons allen: bedankt voor uw keuze voor Tivoli Audio en veel plezier met uw nieuwe BluCon.

OVER TIVOLI AUDIO


Tivoli Audio is opgericht door Tom DeVesto met als doel het leveren aan consumenten van eenvoudig te gebruiken, elegant ontworpen audio-producten van een hoge kwaliteit. Als CEO en hoofd onderzoek en ontwikkeling bij zijn vorige bedrijf, Cambridge SoundWorks*, was Tom verantwoordelijk voor de ontwikkeling van een groot aantal van de best verkopen de home entertainment- en multimediatelevisieproducten op de markt. Hij bezette ook senior management functies voor productontwikkeling bij zowel Advent als Kloss Video.

*Cambridge SoundWorks is een geregistreerd handelsmerk van Creative Labs, Singapore.

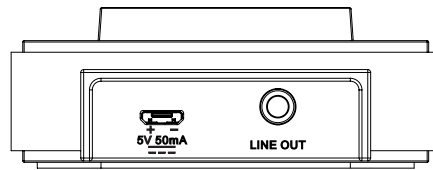
Meegeleverd met uw BluCon zijn:

- Een (1) externe voeding
- Een (1) 3,5 mm stereo audiokabel

Neem contact op met uw dealer of met Tivoli Audio als een van deze items ontbreekt.



VOORAANZICHT



ACHTERAANZICHT

AAN DE SLAG

Controleer voor het koppelen of uw apparaat *Bluetooth* Versie 2.1+EDR A2DP ondersteund en of het niet is gekoppeld aan een ander *Bluetooth*-apparaat. Apparaten kunnen op verschillende manieren koppelen. Hieronder volgt een algemene gids.

1. Sluit de meegeleverde externe adapter aan op de 5 V ingang achterop de BluCon en steek het andere einde in een stopcontact. Het Tivoli Audio-logo licht pas op als de BluCon via *Bluetooth* verbinding maakt met een apparaat. **Gebruik alleen de met dit product meegeleverde voeding.** Mocht de voeding beschadigd of verloren raken, gebruik dan uitsluitend een gelijksoortige vervanging. Het gebruik van een gelijkstroomadapter die niet door de fabrikant is aanbevolen of niet aan deze specificatie voldoet, kan gevaar opleveren.
2. Sluit de meegeleverde audiokabel aan vanaf de "Line Out" achterop de BluCon met de Aux.-ingang achterop de Tivoli Audio-radio of ander audio-apparaat. Schakel de radio (of het andere apparaat) in en zet het volume op ongeveer 1/4 om te beginnen. Verhoog ook het volume op het bronapparaat (het apparaat van waaraf u streamt).
3. Schakel *Bluetooth* in op de ingeschakelde apparaten. Selecteer "Tivoli *Bluetooth* (Not Paired (niet gekoppeld))" als dit op het scherm van uw apparaat verschijnt om het zoeken te starten. Sommige apparaten kunnen om een PIN-code vragen. Typ in dat geval "0000". "Tivoli *Bluetooth*" verandert van "Not Paired" (Niet gekoppeld) in "Connected" (Verbonden). Het Tivoli Audio-logo licht op. U kunt nu draadloos muziek weergeven. Pas het volume op het apparaat aan. U hoeft het apparaat niet opnieuw te koppelen.

4. **Afhankelijk van het apparaat moet u mogelijk meerdere pogingen doen om te koppelen en/of verbinden met de BluCon, maar geef het apparaat voldoende tijd om te koppelen of verbinden voordat u het proces herhaalt.**

Een iPhone/iPod touch/iPad met Bluetooth koppelen met de BluCon

1. Volg de stappen 1 en 2 hierboven.
2. Selecteer "Settings" (Instellingen).
3. Selecteer "General" (Algemeen).
4. Selecteer "Bluetooth".
5. Schakel *Bluetooth* in om het zoeken te starten.
6. Selecteer "Tivoli *Bluetooth* (Not Paired (Niet gekoppeld))" als dit op het scherm verschijnt. Als u gevraagd wordt om een PIN-code in te voeren, typt u "0000". "Tivoli *Bluetooth*" verandert van "Not Paired" (Niet gekoppeld) in "Connected" (Verbonden).

Het volumeniveau van de muziekbestanden kan verschillen. Als u voorkeur hebt voor een hoger uitvoerniveau, controleer dan de instellingen van de iPhone/iPod touch/iPad: Schakel de EQ uit, de SoundCheck uit en de Volume limit (Volumebegrenzing) uit.

Als u bij het koppelen een probleem ondervindt, drukt u op het pijltje rechts van "Tivoli Bluetooth" op het scherm van uw iPhone/iPod touch/iPad en selecteert u "Dit apparaat vergeten", waarna u het koppelingsproces herhaalt. **Afhankelijk van uw apparaat moet u mogelijk meerdere pogingen ondernemen voor paren en/of verbinden met de BluCon, maar geef het apparaat voldoende tijd om te Paren of Verbinden voordat u het proces herhaalt.**

Bij het streamen van muziek kunt u op het blauwe pijltje rechts van de knop voor het volgende nummer >>/ op het scherm van de iPhone/iPod touch/iPad om te schakelen tussen de iPhone/iPod touch/iPad en *Bluetooth*.

- De BluCon onthoudt koppelgegevens voor maximaal 8 apparaten. Er kunnen meer apparaten gekoppeld worden, maar het minst recent gebruikte apparaat wordt dan vervangen door het nieuw gekoppelde apparaat.
- Als het geluid wegvalt of stopt tijdens het afspelen, plaatst u het apparaat dicht bij de BluCon of controleert u of een ander draadloos apparaat het signaal niet stoort.
- Als u de BluCon in de buurt van een radio gebruikt en u ervaart een slechtere ontvangst of ruis, plaatst u de BluCon verder uit de buurt van de radio.
- Bij het wisselen van de stand Auxiliary waarmee de BluCon is aangesloten naar AM, FM of een andere bron, moet u mogelijk het volumeniveau van het Aux-apparaat aanpassen (verlagen).
- De BluCon blijft stand-by staan zolang de voeding is aangesloten, ook al licht het Tivoli Audio-logo alleen op als de BluCon via *Bluetooth* is verbonden met een apparaat.

PLAATSING

Plaats de BluCon waar deze een signaal via Bluetooth kan ontvangen. Als u bijgeluiden ervaart, moet u de BluCon verder uit de buurt van het apparaat plaatsen waarop de audiokabel is aangesloten.

SCHOONMAKEN

Gebruik nooit bijtende schoonmaakmiddelen voor de BluCon. Slijtage door normaal dagelijks gebruik of schade als gevolg van schoonmaken of chemicaliën vallen niet onder de fabrieksgarantie. Gebruik een zachte doek om de BluCon schoon te maken en wrijf niet te hard.

NB: Tivoli Audio gebruikt echt houtfineer op de kast. Omdat natuurlijk hout sterk verschildt, is het niet mogelijk om een exacte kleur- en structuurovereenkomst voor hout

tussen de modellen te verkrijgen. U kunt ook merken dat het hout na verloop van tijd donkerder wordt door de inwerking van zonlicht. Ook dit is normaal voor hout.

BEPERKTE GARANTIE

Tivoli Audio maakt zijn producten volgens heel hoge standaarden en we hebben alle vertrouwen dat onze producten goed presteren. Daarom geven we een beperkte garantie op dit product voor fabricagefouten in materiaal en vakmanschap voor de eerste eigenaar. Deze garantie kan niet worden overgedragen.

De minimum garantieperiode voor producten aangeschaft in de Europese Unie en Noorwegen is twee jaar. Voor landen waar de voorwaarden voor de minimale garantie wettelijk zijn vastgelegd, is de garantieperiode de wettelijk vereiste periode. Overal elders is de garantieperiode één jaar.

Deze Beperkte Garantie dekt de werking van het product voor het normale bedoelde gebruik als opgegeven in deze handleiding. Het dekt geen slecht functioneren of schade als gevolg van onjuist of onredelijk gebruik of installatie, het gebruik van de lader voor alkaline-batterijen, defecte extra apparatuur, modificaties, ongeautoriseerde reparaties, schade of verlies bij transport, misbruik, ongelukken, gebruik bij onjuiste spanning/stroom, spanningspieken, blikseminslag of andere handelingen van God, overdadig vocht, normale slijtage, commercieel gebruik of aanschaf bij niet-geautoriseerde verkopers. Voor reparaties onder garantie kan als bewijs een aankoopbewijs van een geautoriseerde verkoper worden verlangd. **Neem contact op met de verkoper of de plaatselijke distributeur voor onderhoud of reparatie onder garantie.**

Open dit product niet en haal het niet uit elkaar, omdat dit deze Beperkte Garantie ongeldig maakt. Binnenin bevinden zich geen onderdelen die u zelf kunt repareren. Tivoli Audio vergoedt geen kosten die ontstaan als gevolg van correctie van ontvangst, eliminatie van extern gegenereerde statische/ruis, tijdverlies, ongemak, verlies van gebruik van het product, of schade als gevolg van onjuist gebruik van dit product.

In het geval dat het product geretourneerd wordt tijdens de garantieperiode en in aanmerking komt voor onderhoud onder deze Beperkte Garantie, zullen we alle defecte onderdelen herstellen of vervangen binnen een redelijke tijdsperiode en zonder kosten.

DEZE BEPERKTE GARANTIE VERLEENT U SPECIFIEKE RECHTEN AFHANKELIJK VAN DE OPGEGEVEN CONDITIES. MOGELIJK HEBT U OOK ANDERE WETTELIJKE RECHTEN DIE VAN TOEPASSING ZIJN OP HET DOOR U AANGESCHAFTE PRODUCT. DEZE WETTELIJKE RECHTEN VERSCHILLEN VAN LAND TOT LAND. SOMMIGE PLAATSEN STAAN HET UITSLUITEN, BEPERKEN OF MODIFICEREN VAN BEPAALDE IMPLICIETE RECHTEN OF HUN EFFECT NIET TOE. IN DIE GEVALLEN IS DEZE BEPERKTE GARANTIE UITSLUITEND VAN TOEPASSING VOOR ZOVER DE BETREFFENDE WET DIT TOESTAAT.

De wetten van uw land kunnen u voorzien van wettelijke aanspraken jegens de verkoper of fabrikant van dit product. Deze Beperkte Garantie beïnvloedt die rechten niet.

De voorzieningen van de Beperkte Garantie komen in plaats van andere garanties of voorwaarden, behalve welke door de wet geleverd zijn. Deze Beperkte Garantie heeft geen invloed op enige juridische rechten die u geboden worden door de wet en sluit geen remedie uit die u onder de wet hebt.

In landen waar beperkingen op de aansprakelijkheid niet wettelijk zijn uitgesloten, zal de maximale aansprakelijkheid van Tivoli Audio niet uitgaan boven de aankoopprijs die u voor het product hebt betaald. In landen waar beperkingen van aansprakelijkheid door de wet zijn uitgesloten, zal Tivoli Audio voor niet meer aansprakelijk zijn dan de rechtstreekse kosten voor lichamelijk letsel, en/of vastgoed of persoonlijke eigendommen voortvloeiend uit nalatigheid van Tivoli Audio.

Waar dit niet wettelijk is verboden, zal Tivoli Audio niet aansprakelijk zijn voor speciale, incidentele,

consequentiële of indirecte schade. Op sommige plaatsen zijn beperkingen niet toegestaan op de uitsluiting of beperking van hulp, speciale, incidentele, consequentiële of indirecte schade, of de beperking van aansprakelijkheid tot opgegeven bedragen, zodat de bovenstaande beperkingen of uitsluitingen mogelijk niet op u van toepassing zijn.

Deze Beperkte Garantie is ongeldig als het etiket met het serienummer verwijderd of beschadigd is. Als u een uitgebreid onderhoudscontract hebt afgesloten bij uw verkoper en onderhoud is nodig na het verlopen van deze Beperkte Garantie, moet u contact opnemen met de aanbieder van het uitgebreide onderhoudscontract om deze dienstverlening te verkrijgen.

Voor uw gemak kunt u uw product voor garantie online registreren op onze website www.tivoliaudio.com. U bent niet wettelijk verplicht om persoonlijke informatie te geven. Deze informatie stelt ons echter in staat om bij te houden, welke producten van Tivoli Audio u bij ons hebt aangeschaft, zodat we een beter begrip krijgen van de kopers van onze producten. De verzamelde informatie zal worden gebruikt voor marketingdoeleinden door Tivoli Audio en, waar dit is toegestaan, om contact met u op te nemen in verband met de producten die u hebt aangeschaft of andere producten van Tivoli Audio of andere bedrijven die mogelijk van belang zijn voor u. De informatie die u aanbiedt, kan in andere landen worden verwerkt.

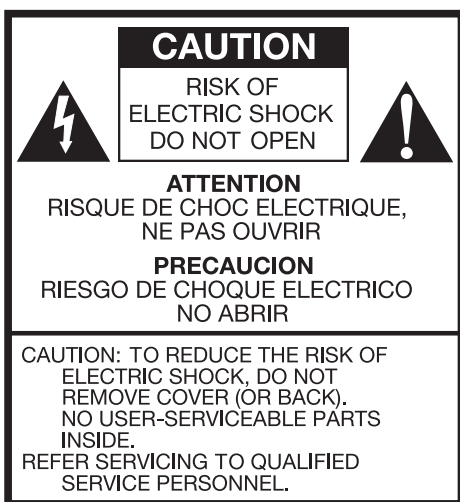
TECHNISCHE GEGEVENS

Model:	BluCon
Type:	Muziekontvanger met draadloze Bluetooth-technologie
Bluetooth:	Versie 2.1+EDR, A2DP Stereo
Stroom:	5V 300mA
Voeding:	BC-PS: 5 V gelijkstroom 300 mA, 100-240 V~, 50/60 Hz (afhankelijk van regio)
Afmetingen:	2,8cm B x 7,4cm H x 7,2cm D (1,10" B x 2,91" H x 2,83" D)
Gewicht:	0,074 kg

Specificaties kunnen zonder bericht vooraf wijzigen.

Tivoli Audio behoudt zich het recht voor om wijzigingen aan het product aan te brengen zonder bericht vooraf. Tivoli Audio, het Tivoli Audio-logo, en BluCon zijn handelsmerken van Tivoli Audio, LLC. Het Bluetooth® woordmerk en logo's zijn geregistreerde handelsmerken van Bluetooth SIG, Inc. en elk gebruik van deze merken door Tivoli Audio is onder licentie. iPod, iPod touch, iPhone, en iPad zijn handelsmerken van Apple Inc., geregistreerd in de V.S. en andere landen. Andere handelsmerken en handelsnamen zijn die van hun respectievelijke eigenaren.






Dette varselsymbolet advarer mot høyspente komponenter i produktet som kan føre til elektrisk støt ved uforsiktig bruk.



Dette symbolet indikerer problemer relatert til drift og service, og henviser til viktig informasjon i medfølgende bruksanvisning.

VIKTIGE SIKKERHETSINSTRUKSJONER

1. Les disse instruksjonene.
2. Oppbevar disse instruksjonene.
3. Vær oppmerksom på alle advarsler.
4. Følg alle instruksjoner.
5. Ikke benytt dette apparatet i nærheten av vann. Brukes for eksempel ikke i nærheten av et badekar, i en våt kjeller, i nærheten av et svømmebasseng og lign. ADVARSEL! Ikke utsett dette produktet for regn eller fukt.
6. Rens kun med en tørr klut.
7. Ikke blokker noen av åpningene for ventilering. Installerer i samsvar med produsentens instruksjoner.
8. Ikke installer i nærheten av noen varmekilder som til eksempel radiatorer, varmegulv, ovner, eller andre apparater (inkludert forsterkere) som produserer varme.
9. Ikke overvinn sikkerhetshensikten til den polariserte eller jordførende stikkkontakten. En polarisert stikkontakt har to utstikkere, den ene videre enn den andre. En jordførende stikkontakt har to utstikkere, og en tredje spiss som er jordførende. Den brede utstikkeren eller den tredje spissen er tilgjort for din sikkerhet. Dersom den leverte stikkkontakten ikke passer til ditt støpsel, konsulter med en elektriker om å skifte ut det foreldete støpselet.
10. Beskytt strømledningen fra å bli tråkket på eller klemt, spesielt ved stikkontakter, beholdere for bekvemmelighet, og de punktene hvor de kommer ut fra apparatet.
11. Benytt kun vedlegg/tilbehør spesifisert av produsenten.
12. Brukes kun med den vognen, støtten, tripoden, braketten, eller bordet spesifisert av produsenten, eller som solgt sammen med apparatet. Når en vogn benyttes, utøv forsiktighet når forflytter kombinasjonen vognen/apparatet. Dette for å unngå skade fra et eventuelt velt. 
13. Overholder regelverket ifølge Kanadiske ICES-003 & RSS-210.
14. For ekstra beskyttelse av dette produktet under tordenvær, eller når det etterlates uten tilsyn og ubrukt over lengre perioder, ta ut stikkkontakten fra veggstøpselet. Dette vil forebygge mot skade av produktet fra lynnedslag eller overspenninger i strømledninger.

15. Dette produktet er testet og funnet at det etterkommer begrensningene for del 15 i FCC regelverket. Disse begrensningene er utformet for å gi rimelig beskyttelse mot skadelig innvirkning når installert i boligområde. Dette produktet genererer, bruker og kan utstråle radiofrekvens energi, og dersom ikke installert og brukt i samsvar med instruksjonene, så kan det forårsake skadelige forstyrrelser med radiokommunikasjon. Likevel, det er ingen garanti for at forstyrrelse ikke kommer til å forekomme for en bestemt installasjon. Dersom dette utstyret forårsaker skadelig forstyrrelse på mottakelsen til radio eller fjernsyn, som kan bestemmes ved å skru produktet på og av, brukeren oppmuntres til å forsøke rette opp forstyrrelsen ved hjelp av en eller flere av de følgende tiltak:
- Reorientere eller omplassere mottakerantennene.
 - Øk separasjonen mellom utstyret og mottakeren.
 - Koble til utstyret til et støpsel på en krets for skillig fra den som mottakeren er koblet til.
16. Benytt dette produktet kun med den type strømkilde som indikert på baksidepanelet. For de produktene som bruker en ekstern strømkilde, bruk en erstatning som er lik den opprinnelige dersom tapt eller skadet. Henviser til brukermanualen for de produktene som drives av batteri.
17. Koble fra produktet fra veggstøpset, og referer vedlikehold utført av kvalifisert personell ved følgende tilstander:
- a. Når ledningen eller stikkontakten for strømtilførsel er skadet.
 - b. Når væske er sølt eller gjenstander har falt inn i produktet.
 - c. Dersom produktet ikke fungerer normalt ved å følge driftsinstruksjonene.
 - d. Dersom produktet på noen måte har blitt sluppet eller skadet.
 - e. Når produktet fremviser en særegen endring i ytelse.
18. Hold dette produktet i sikker avstand fra åpen flamme, som for eksempel et tent lys.
19. Den anbefalte driftstemperaturen spenner fra 5° C til 35° C (41° F til 95° F).
20. Den eksterne strømkilden må være plassert slik at den er enkelt tilgjengelig, samt ikke blokkert av møbler og lign. Dette produktet kan resirkuleres.



Produktet som bærer dette symbolet må IKKE kastes sammen vanlig husholdningsavfall. På slutten av dets levetid, bring produktet til et oppsamlingspunkt beregnet for resirkulering av elektriske og elektroniske enheter. Finn ut mer om avhendings- og oppsamlingspunkter ved dine lokale myndigheter.

“The European Waste Electrical and Electronic Equipment” (WEEE) direktivet ble implementert for å dramatisk redusere mengde avfall lagt igjen på deponier, og herved redusere den miljømessige innvirkningen på jorda og den menneskelige helse. Vennligst opptre ansvarlig ved å resirkulere brukte produkter. Dersom dette produktet fremdeles kan brukes, vurder å gi det bort eller å selge det.

INSTRUKSJONER FOR BLUCON

Gratulerer med kjøpet av Tivoli Audios BluCon. Vi mener BluCon er den enkleste og mest elegante måten å legge til Bluetooth® trådløs teknologi til en Tivoli Audio radio eller ethvert annet lydanlegg med aux-inngang.

Vi vet du er ivrig etter å begynne å bruke din nye BluCon, men vennligst ta deg litt tid til å lese denne eiermanualen og sikkerhetsinstruksjonene. Dersom du har noen spørsmål, vennligst ikke nøl med å kontakte din forhandler eller Tivoli Audio.

Vennligst bevar kartongen og den originale innpakningen skulle du noen gang behøve å transportere din BluCon, da transportskade ikke dekkes av fabrikkgarantien.

På vegne av oss alle sammen, takk for at du valgte Tivoli Audio og gled deg over din nye BluCon.

OM TIVOLI AUDIO

Tivoli Audio ble grunnlagt av Tom DeVesto. Han hadde den misjonen for øyet å bringe enkle å bruke, elegant utformede, høykvalitets lydprodukter ut til forbrukere. Som CEO og leder av forskning og utvikling ved hans tidligere firma, Cambridge SoundWorks*, Tom var ansvarlig for utviklingen av mange bestselgende produkter for hjemmeunderholdning og multimedia på markedet. Han hadde også lederstillinger innen produktutvikling ved både Advent og Kloss Video.

*Cambridge SoundWorks er et registrert varemerke for Creative Labs, Singapore.

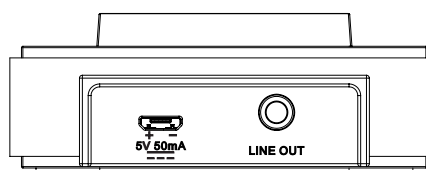
Sammen med din BluCon så vil du finne en av hver

- En (1) ekstern strømforsyning
- En (1) 3,5 mm stereo lydkabel

Vennligst kontakt din forhandler eller Tivoli Audio dersom noen av disse enhetene mangler.



SETT FORFRA



SETT BAKFRA

KOMME I GANG

Før synkronisering, bekreft at din enhet støtter *Bluetooth* versjonen 2.1+EDR A2DP, og at din enhet ikke er tilkoblet noe annet *Bluetooth* produkt. Enheter kan synkronisere forskjellig. Nedenfor finner du en generell guide.

1. Koble til det inkluderte adapteret til 5V-inngangen på baksiden av BluCon og stikk den andre enden inn i veggstøpselet. Tivoli Audio-logoen vil ikke illuminere før BluCon kobles til en enhet via *Bluetooth* trådløs teknologi. **Benytt kun strømtilkobling som følger med dette produktet.** Skulle strømtilkoblingen bli skadet eller tapt, bruk kun en erstatning som er lik den opprinnelige. Enhver bruk av DC-adapter som ikke er anbefalt av produsenten, eller som ikke samsvarer med denne spesifikasjonen, kan forårsake en sikkerhetsrisiko.
2. Koble den inkluderte lydkabelen fra "Line Out" (linje ut) på baksiden av BluCon, og til AUX-inngangen på baksiden av din Tivoli Audio radio, eller til en annen lydenhet. Skru på radioen (eller en annen enhet), og øk volumet til omtrent 1/4 til å begynne med. Skru også opp volumet på kildeenheten (enheten som du streamer fra).
3. Skru på *Bluetooth* trådløs teknologi på din aktiverte enhet. Velg "Tivoli *Bluetooth* (Not Paired)" når det fremkommer på skjermen på din enhet. Dette for å starte søk. Noen enheter vil be deg føre inn et PIN-nummer. Dersom så er tilfelle, før inn "0000". "Tivoli *Bluetooth*" kommer til å endre status fra "Not Paired" (ikke synkronisert) til "Connected" (synkronisert). Tivoli Audio-logoen vil illuminere. Du kan nå avspille dine musikkfiler trådløst. Juster volumet på din enhet. Du skulle ikke behøve å synkronisere din enhet på ny.
4. **Du må kanskje foreta flere forsøk på synkronisering med, og/eller oppkobling til, BluCon. Dette avhenger av din enhet. Men vennligst gi enheten din adekvat tid til å synkronisere eller koble til før du gjentar prosessen.**

Synkronisering av en Phone/iPod touch/iPad som er aktivisert med *Bluetooth* trådløs teknologi, med BluCon

1. Følg steg 1 og 2 ovenfor.
2. Velg "Settings" (Innstillinger).
3. Velg "General" (Generelt).
4. Velg "Bluetooth".
5. Skru *Bluetooth* "On" (på) for å starte søk.
6. Velg "Tivoli *Bluetooth* (Not Paired)" når det fremkommer på skjermen. Dersom du blir bedt om å føre inn et PIN-nummer, før inn "0000". "Tivoli *Bluetooth*" kommer til å endre status fra "Not Paired" (ikke synkronisert) til "Connected" (synkronisert).

Volumets utgangsnivå varierer for de forskjellige musikkfiler. Dersom du foretrekker et høyere utgangsnivå på volumet, kontroller innstillingene på din iPhone/iPod touch/iPad: Still EQ til av, lydtest til av og volumnivået til av.

Dersom det oppstår et problem med synkroniseringen, på skjermen til din iPhone/iPod touch/iPad, trykk på den lille pilen på høyre side på "Tivoli Bluetooth", og velg "Forget this device" (glem denne enheten). Deretter gjenta synkroniseringsprosessen. **Du må kanskje foreta flere forsøk på synkronisering med, og/eller oppkobling til, BluCon Dette avhenger av din enhet. Men vennligst gi enheten din adekvat tid til å synkronisere eller koble til før du gjentar prosessen.**

- BluCon husker synkroniseringsinformasjon for inntil 8 enheter. Flere enheter kan synkroniseres, men den enheten som ble benyttet for lengst tid siden, vil erstattes av den nylig synkroniserte enheten.
- Dersom lyden faller ut eller stanser under avspilling, flytt enheten nærmere BluCon eller kontroller at ingen annen trådløs enhet forstyrrer signalet.
- Dersom du bruker BluCon i nærheten av en radio og opplever redusert mottakelse eller støy, flytt BluCon lengre vekk fra radioen.
- Når du bytter fra AUX-innstillingen hvor BluCon er tilkoblet, til AM, FM eller en annen kilde, så er det mulig at du må justere (senke) volumnivået på AUX-enheten.
- BluCon holder seg i standby-modus når dens strømtilførsel er tilkoblet, skjønt Tivoli Audio-logoen vil kun illuminere når BluCon er tilkoblet en enhet via *Bluetooth* trådløs teknologi.

PLASSERING

Plasser BluCon hvor den vil være mottakelig for signaler fra Bluetooth trådløs teknologi. Dersom du opplever noe støy, flytt BluCon lengre unna enheten som har lyd-kabelen tilkoblet.

RENSING

Aldri bruk noen sterkt konsentrerte rense- eller løsemidler på din BluCon. Normal daglig slitasje, skade oppstått under rensing eller utsettelse for kjemikalier, dekkes ikke av fabrikkgarantien. Benytt en myk klut for å rense BluCon. Ikke gni hardt.

NOTAT: Kabinettene til Tivoli Audio består av ekte trefiner. Det er umulig å få nøyaktig lik farge på treet for alle modellene, dette da naturlig tre varierer stort i tekstur. Du kan også komme til å merke at treet mørkner over tid grunnet eksponering for sollys. Nevner igjen, dette er normalt for ekte tre.

BEGRENSET GARANTI UTENFOR NORD-AMERIKA

Tivoli Audio produserer produkter av svært høy standard, og vi er sikre på at produktene våre vil fungere godt. Derfor gir vi den opprinnelige eieren en begrenset garanti på dette produktet for produksjonsmangler i materialer og arbeidsutførelse. Denne garantien kan ikke overføres til andre.

Produkter som kjøpes i EU og Norge, gis en minimum garantiperiode på to år. For land der bestemmelsene for minimumsgarantier er fastslått ved lov, gjelder garantien i den tidsperioden loven krever. Alle andre steder er garantiperioden ett år.

Den begrensede garantien dekker produktets funksjonalitet ved den normale, tiltenkte bruken som er beskrevet i denne brukerhåndboken. Garantien dekker ikke feilfunksjon eller skade som oppstår som følge av feilaktig eller urimelig bruk eller installering, bruk av lader til å lade alkaliske batterier, feil på tilleggsutstyr, modifikasjoner, autorisert reparasjon, transportskade eller tap, misbruk, ulykker, bruk med feil spenning/strøm, overspenning, lynnedslag eller annen force majeure, for mye fuktighet, normal slitasje og skade, bruk i næringsvirksomhet eller kjøp fra uautoriserte forhandlere. Kvitteing som bevis på at produktet er kjøpt fra en autorisert forhandler, kan kreves fremlagt ved krav om reparasjon under garantien. **Ta kontakt med forhandleren eller en lokal distributør hvis du trenger service eller reparasjon under garantien.**

Unngå å åpne eller demontere produktet, da dette vil gjøre den begrensede garantien ugyldig. Apparatet inneholder ingen deler som kan repareres av brukeren. Tivoli Audio dekker ikke kostnader som påløper som følge av retting av mottaksproblemer, eliminering av statiske forstyrrelser / støy fra eksterne kilder, tap av tid, uleilighet, tap av muligheten til å bruke produktet, eller skade som forårsakes av feilaktig bruk av produktet.

Hvis produktet returneres i garantiperioden og du har krav på service i samsvar med denne begrensede garantien, skal vi reparere eller erstatte eventuelle mangelfulle deler gratis og innen rimelig tid.

DENNE BEGRENSEDE GARANTIEN GIR DEG BESTEMTE JURIDISKE RETTIGHETER PÅ VISSE VILKÅR. DU KAN I TILLEGG HA ANDRE JURIDISKE RETTIGHETER SOM GJELDER PRODUKTET DU HAR KJØPT. DISSE JURIDISKE RETTIGHETENE VARIERER FRA LAND TIL LAND. ENKELTE RETTSSOMRÅDER TILLATER IKKE UNNTAK FOR, RESTRIKSJONER I ELLER ENDRING AV VISSE UNDERFORSTÅTTE RETTIGHETER ELLER VIRKNINGENE AV DISSE. I SLIKE SITUASJONER GJELDER DENNE BEGRENSEDE GARANTIEN BARE I DEN UTSTREKNING DEN AKTUELLE LOVEN TILLATER DET.

Lovene i landet du bor i, kan gi deg rettslige krav mot selgeren eller produsenten av dette produktet. Denne begrensede garantien påvirker ikke disse rettighetene.

Bestemmelsene i den begrensede garantien har fortrinnsrett i forhold til andre garantier eller bestemmelser, unntatt de som er gitt i lov. Denne begrensede garantien påvirker ikke eventuelle andre juridiske rettigheter du har etter lovgivningen, og den hindrer heller ikke eventuelle rettsmidler du har etter lovgivningen.

I land der grensene for erstatningsansvar ikke er bestemt ved lov, skal Tivoli Audios maksimale erstatningsansvar ikke overstige kjøpesummen du betalte for produktet. I land der grensene for erstatningsansvar er bestemt ved lov, skal Tivoli Audio ikke være erstatningsansvarlig for mer enn den direkte skadeserstatningen for personskader og/eller skade på løsøre eller fast eiendom som følger av Tivoli Audios uaktsomhet.

Tivoli Audio skal ikke være erstatningsansvarlig for spesielle, påløpne eller indirekte skader, eller følgeskader, der dette ikke er forbudt ved lov. Enkelte rettsområder tillater ikke unntak for eller begrensninger i ansvaret for oppreisningserstatning og erstatningsansvaret for spesielle, påløpne eller indirekte skader, eller følgeskader, eller begrensning av erstatningsansvaret til visse beløp. Derfor kan det hende at ovenstående begrensninger eller unntak ikke gjelder for deg.

Denne begrensede garantien er ugyldig hvis etiketten med serienummeret er fjernet eller uleselig.

Hvis du har kjøpt en utvidet serviceavtale av forhandleren, og du trenger service etter at denne begrensede garantien har utløpt, ber vi deg ta kontakt med leverandøren av den utvidede serviceavtalen for å skaffe service.

Av praktiske hensyn kan du nå registrere produktet med tanke på garantiservice på nettstedet vårt, www.tivoliaudio.com. Du er ikke rettslig forpliktet til å oppgi personopplysninger. Slike opplysninger gjør det imidlertid mulig for oss å føre et register over Tivoli Audio-produkter du kjøper, og forstå kjøperne av produktene våre bedre. Tivoli Audio vil bruke den innhentede informasjonen til markedsføringsformål og – hvis det er tillatt – kontakte deg i forbindelse med produkter du har kjøpt, eller andre produkter fra Tivoli Audio eller andre leverandører som du kanskje kan ha interesse av. Informasjonen du oppgir, kan bli behandlet i et annet land.

Ta kontakt med en forhandler eller lokal distributør hvis du trenger service.

BEGRENSET GARANTI FOR NORD-AMERIKA

Tivoli Audio produserer produkter av svært høy standard, og vi er sikre på at produktene våre vil fungere godt. Derfor gir vi den opprinnelige eieren en begrenset garanti på dette produktet for produksjonsmangler i materialer og arbeidsutførelse, for en periode på ett år fra den opprinnelige kjøpedatoen. Denne garantien kan ikke overføres til andre.

Den begrensede garantien dekker produktets funksjonalitet ved den normale, tiltenkte bruken som er beskrevet i denne brukerhåndboken. Garantien dekker ikke feilfunksjon eller skade som oppstår som følge av feilaktig eller urimelig bruk eller installering, feil på tilleggsutstyr, modifikasjoner, autorisert reparasjon, transportskade eller tap, misbruk, ulykker, bruk med feil spenning/strøm, overspenning, lynnedslag eller annen force majeure, for mye fuktighet, normal slitasje og skade, bruk i næringsvirksomhet eller kjøp fra uautoriserte forhandlere. Kvitteing som bevis på at produktet er kjøpt fra en autorisert forhandler, kan kreves fremlagt ved krav om reparasjon under garantien. **Ta kontakt med forhandleren eller en lokal distributør hvis du trenger service eller reparasjon under garantien.**

Hvis du må returnere en modell som er kjøpt direkte fra Tivoli Audio via vårt nettsted, telefon, post eller telefaks: Du må ha et returautorisasjonsnummer, som skal være tydelig merket utenpå pakken. Du skal skaffe et returautorisasjonsnummer ved å ringe Tivoli Audios kundeservice (1.877.297.9479) og oppgi produktets modellnavn, serienummer, omtrentlig kjøpedato og en detaljert beskrivelse av problemet, eller ved å fylle ut skjemaet for returautorisasjonsnummer på nettstedet vårt (www.tivoliaudio.com). **PRODUKTER SOM RETURNERES TIL TIVOLI AUDIO UTEN ET GYLDIG RETURAUTORISASJONSNUMMER, VIL BLI SENDT TILBAKE TIL AVSENDEREN UÅPNET.**

Unngå å åpne eller demontere produktet, da dette vil gjøre den begrensede garantien ugyldig. Apparatet inneholder ingen deler som kan repareres av brukeren. Tivoli Audio dekker ikke kostnader som påløper som følge av retting av mottaksproblemer, eliminering av statiske forstyrrelser / støy fra eksterne kilder, tap av tid, uleilighet, tap av muligheten til å bruke produktet, eller skade som forårsakes av feilaktig bruk av produktet.

Hvis produktet returneres i garantiperioden og du har krav på service i samsvar med denne begrensede garantien, skal vi reparere eller erstatte eventuelle mangelfulle deler gratis og innen rimelig tid.

DENNE BEGRENSEDE GARANTIEN GIR DEG BESTEMTE JURIDISKE RETTIGHETER PÅ VISSE VILKÅR. DU KAN I TILLEGG HA ANDRE JURIDISKE RETTIGHETER SOM GJELDER PRODUKTET DU HAR KJØPT. ENKELTE RETTSOMRÅDER TILLATER IKKE UNNTAK FOR, RESTRIKSJONER I ELLER ENDRING AV VISSE UNDERFORSTÅTTE RETTIGHETER ELLER VIRKNINGENE AV DISSE. I SLIKE SITUASJONER GJELDER DENNE BEGRENSEDE GARANTIEN BARE I DEN UTSTREKNING DEN AKTUELLE LOVEN TILLATER DET.

Bestemmelsene i den begrensede garantien har fortrinnsrett i forhold til andre garantier eller bestemmelser, unntatt de som er gitt i lov. Denne begrensede garantien påvirker ikke eventuelle andre juridiske rettigheter du har etter lovgivningen, og den hindrer heller ikke eventuelle rettsmidler du har etter lovgivningen.

I delstater der grensene for erstatningsansvar ikke er bestemt ved lov, skal Tivoli Audios maksimale erstatningsansvar ikke overstige kjøpesummen du betalte for produktet. I delstater der grensene for erstatningsansvar er bestemt ved lov, skal Tivoli Audio ikke være erstatningsansvarlig for mer enn den direkte skadeserstatningen for personskader og/eller skade på løsøre eller fast eiendom som følger av Tivoli Audios uaktsomhet.

Tivoli Audio skal ikke være erstatningsansvarlig for spesielle, påløpne eller indirekte skader, eller følgeskader, der dette ikke er forbudt ved lov. Enkelte rettsområder tillater ikke unntak for eller begrensninger i ansvaret for oppreisningserstatning og erstatningsansvaret for spesielle, påløpne eller indirekte skader, eller følgeskader, eller begrensning av erstatningsansvaret til visse beløp. Derfor kan det hende at ovenstående begrensninger eller unntak ikke gjelder for deg.

Denne begrensede garantien er ugyldig hvis etiketten med serienummeret er fjernet eller uleselig.

Ta kontakt med en lokal distributør når det gjelder service utenfor USA.

Hvis du har kjøpt en utvidet serviceavtale av forhandleren, og du trenger service etter at denne begrensede garantien har utløpt, ber vi deg ta kontakt med leverandøren av den utvidede serviceavtalen for å skaffe service.

Av praktiske hensyn kan du nå registrere produktet med tanke på garantiservice på nettstedet vårt, www.tivoliaudio.com. Du er ikke rettslig forpliktet til å oppgi personopplysninger. Slike opplysninger gjør det imidlertid mulig for oss å føre et register over Tivoli Audio-produkter du kjøper, og forstå kjøperne av produktene våre bedre. Tivoli Audio vil bruke den innhentede informasjonen til markedsføringsformål og – hvis det er tillatt – kontakte deg i forbindelse med produkter du har kjøpt, eller andre produkter fra Tivoli Audio eller andre leverandører som du kanskje kan ha interesse av. Informasjonen du oppgir, kan bli behandlet i et annet land.

Du kan sende spørsmål per e-post til mail@tivoliaudio.com

SPESIFIKASJONER:

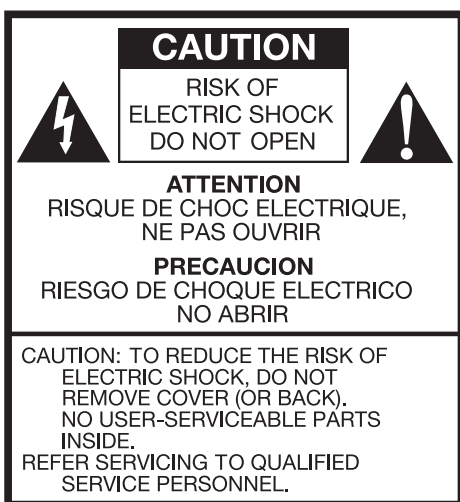
Modell:	BluCon
Type:	Bluetooth trådløs teknologi musikk-mottaker
Bluetooth:	Versjon 2.1+EDR, A2DP Stereo
Strøm:	5V 300mA
Strømforsyning:	BC-PS: 5VDC 300mA, 100-240V~, 50/60Hz (avhengig av region)
Dimensjoner:	21.3cm B x 11.4cm H x 13.3cm D (8.375" B x 4.5" H x 5.25" D)
Vekt:	1.88 kg (4.14 lbs)

Spesifikasjoner kan endres på uten forvarsel.

Tivoli Audio reserverer retten til å endre på produkter uten forvarsel.

Tivoli Audio, Tivoli Audio-logoen og BluCon er varemerker tilhørende Tivoli Audio, LLC. Bluetooth® ordmerke og logoer er registrerte varemerker eiet av Bluetooth SIG, Inc. og enhver bruk av sådanne merker av Tivoli Audio er gitt med lisens. iPod, iPod touch, iPhone, og iPad er varemerker for Apple Inc., registrert i USA og andre land. Andre varemerker og handelsnavn er tilhørende andre respektive eiere.





Tämä symbolin tarkoituksena on varoittaa käyttäjää sähköiskun vaarasta.



Tämä symbolin tarkoituksena on huomauttaa tärkeästä laitteen käyttöön liittyvästä ohjeesta tai varoituksesta.

TÄRKEITÄ TURVALLISUUSOHJEITA

1. Lue nämä ohjeet.
2. Säilytä nämä ohjeet.
3. Ota vaarin kaikista varoituksista.
4. Noudata kaikkia ohjeita.
5. Älä käytä tätä laitetta lähellä vettä. Esimerkiksi, älä käytä lähellä kylpyammetta, kosteassa kellarikerroksessa, lähellä uima-allasta yms. **VAROITUS!** Tuotetta ei saa jättää sateeseen tai kosteaan tilaan.
6. Puhdista vain kuivalla liinalla.
7. Älä tuki tuuletusaukkoja. Asenna valmistajan ohjeiden mukaan.
8. Älä asenna lähelle lämpölähteitä kuten pattereita, lämpökistereitä, liesiä tai muita laitteita (mukaan lukien vahvistimet), jotka tuottavat lämpöä.
9. Älä kumoa polarisoidun tai maadoitetun pistokkeen turvatarkoitusta. Polarisoidussa pistokkeessa on kaksi piikkiä, joista toinen on leveämpi. Maadoitetussa pistokkeessa on kaksi piikkiä ja kolmas maadoituspiikki. Leveä piikki, tai kolmas piikki, on turvallisuutesi vuoksi. Jos toimitettu pistoke ei sovi pistorasiaan, pyydä sähköasentajaa asentamaan uusi pistorasia.
10. Suojaa virtajohtoa sen päällä kävelemiseltä tai sen puristumiselta, varsinkin pistokkeiden ja pistorasioiden kohdalla ja niiden laitteesta ulostulon kohdassa.
11. Käytä vain valmistajan määrittämiä lisälaitteita/lisävarusteita.
12. Käytä vain valmistajan määrittämän tai laitteen mukana myydyin vaunun, jalustan, kolmijalkaisen jalustan, kannattimen tai pöydän kanssa. Jos käytät vaunua, varo ettei vaunun ja laitteen yhdistelmä kaadu sitä siirrettäessä.
13. Noudattaa Kanadan standardeja ICES-003 & RSS-210.
14. Suojataksesi tuotteen ukkosmyrskyn aikana tai kun se on pitkän aikaa ilman valvontaa tai käyttämättä, kytke se irti seinän pistorasiasta. Näin estetään tuotteen vaurioituminen salaman ja virtapiikkien takia.
15. Tämä tuote on testattu ja sen on todettu noudattavan FCC-säännösten osan 15 mukaisia rajoituksia. Nämä rajat on laadittu suojaamaan kohtuullisessa määrin häiriöiden vaikutuksilta asuinkäytössä. Tämä tuote kehittää, käyttää ja voi säteillä radiotaajuista energiaa. Jos tuotetta ei asenneta ja käytetä ohjeiden mukaisesti, se saattaa aiheuttaa haitallisia häiriöitä



radioliikenteeseen. Ei kuitenkaan voida taata, ettei häiriöitä ilmenei jossain tietyssä asennuksessa. Jos tämä laite aiheuttaa haitallisia häiriöitä radion tai television vastaanotossa, mikä voidaan todeta käynnistämällä laite ja sammuttamalla se, käyttäjää kehoitetaan yrittämään häiriöiden poistamista jollakin seuraavista toimenpiteistä:

- Muuta vastaanottoantennien suuntaa ja sijaintia.
- Lisää laitteen ja vastaanottimen välistä etäisyyttä.
- Liitä laite eri virtapiirissä olevaan pistorasiaan kuin mihin vastaanotin on liitetty.

16. Käytä tätä tuotetta vain takapaneeliin merkitystä virtalähteestä. Jos ulkoista virtalähdettä käytettäessä se vaurioituu tai häviää, on tilalle hankittava täsmälleen samanlainen. Käytettäessä tuotetta paristovirralla katso ohjeita käyttöoppaasta.
17. Kytke järjestelmä irti seinän pistorasiasta ja anna pätevän huoltohenkilökunnan hoitaa huolto seuraavissa olosuhteissa:
- a. Kun virtajohto tai virtapistoke on vaurioitunut.
 - b. Jos nestettä on roiskunut tai esineitä on pudonnut tuotteeseen.
 - c. Jos tuote ei toimi kunnolla käyttöohjeiden mukaisesti.
 - d. Jos tuote on pudotettu tai vahingoittunut millään tavoin.
 - e. Kun tuotteen suorituskyvyssä ilmenee merkittävä muutos.
18. Tämä tuote tulee pitää turvallisella etäisyydellä avotulesta, kuten esim. palava kynttilä.
19. Suositeltava käyttölämpötilaalue on 5 °C – 35 °C (41 °F – 95 °F).
20. Ulkoinen virtalähde on sijoitettava niin, että siihen pääsee helposti käsiksi eikä pääsy ole esim. huonekalujen estämä.



Tämä tuote voidaan kierrättää. Tällä merkillä merkityjä tuotteita ei saa heittää pois tavallisen kotitalousjätteen mukana. Tuotteen käyttöön lopussa se on vietävä sähköisten ja elektronisten laitteiden kierrätykseen tarkoitettuun keräyspisteeseen. Pyydä lisätietoja palautuksesta ja keräyspisteistä paikallisilta viranomaisilta.

Euroopan sähkö- ja elektroniikkalaiteromusta annettu direktiivi (WEEE) on toteutettu vähentämään kaatopaikoille menevän romun määrää ja siten vähentämään ympäristöä ja ihmisten terveyttä koskevaa vahinkoa. Toimi vastuuntuntoisesti kierrättämällä käytetyt tuotteet. Jos tuote on yhä käyttökelpoinen, harkitse sen lahjoittamista tai myymistä.

BluCon: N OHJEET

Onnittelut Tivoli Audion BluCon-laitteen hankinnan johdosta. Uskomme, että BluCon on helpoin ja tyylikkään tapa lisätä Bluetooth®-langaton teknologia Tivoli Audio -radioon tai melkein mihin tahansa audiojärjestelmään, jossa on aux-tulo.

Tiedämme, että olet innokas käyttämään uutta BluCon, mutta pyydämme sinua ensin lukemaan tämän käyttöoppaan ja turvallisuusohjeet. Jos sinulla on kysymyksiä, älä epäröi ottaa yhteyttä jälleenmyyjäsi tai Tivoli Audioon.

Säilytä laatikko ja alkuperäispakkaus siltä varalta, että BluCon on joskus lähetettävä muualle, koska tehdään takuu ei kata kuljetusvaurioita.

Kiitämme meidän kaikkien puolesta, että olet valinnut Tivoli Audion ja toivomme sinun nauttivan uudesta BluCon.

TIETOJA TIVOLI AUDIOSTA


Tivoli Audion on perustanut Tom DeVesto tarkoituksella tuoda helppokäyttöisiä, tyylikkäitä, korkealuokkaisia audiotuotteita asiakkaille. Edellisen yhtiönsä, Cambridge SoundWorksin*, toimitusjohtajana ja tutkimus- ja kehitystoiminnan päällikkönä, Tom oli vastuussa monien parhaiden kotiviihde- ja multimediatuotteiden kehityksestä markkinoilla. Hän toimi myös tuotekehittelyn ylimmän johdon asemassa sekä Adventilla että Kloss Videolla.

*Cambridge SoundWorks on rekisteröity tuotemerkki, jonka omistaa Creative Labs, Singapore.

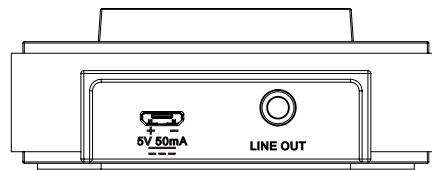
BluCon:n kanssa toimitetaan yksi seuraavista:

- Yksi (1) ulkoinen virtalähde
- Yksi (1) 3,5 mm:n stereoaudiokaapeli

Ota yhteyttä jälleenmyyjään tai Tivoli Audioon, jos yksi näistä osista puuttuu.



ETUNÄKYMÄ



TAKANÄKYMÄ

ALKUVALMISTELUT

Varmista ennen laiteparin muodostamista, että laite tukee *Bluetooth* version 2.1+EDR A2DP toimintoa eikä laitetta ole yhdistetty muuhun *Bluetooth*-tuotteeseen. Laitteet voivat muodostaa pariyhteyden eri tavalla. Seuraavassa on yleiset ohjeet.

1. Liitä toimitettu ulkoinen sovitin 5 V:n tuloon BluCon-laitteen takana ja kytke toinen pää seinän pistorasiaan. Tivoli Audio -logo ei syty ennen kuin BluCon yhdistää laitteeseen *Bluetooth*-langattoman teknologian kautta. **Käytä vain tämän tuotteen mukana toimitettua virtalähdettä.** Jos virtalähde vahingoittuu tai kadotetaan, käytä vain samanlaista sen tilalle. Muun kuin valmistajan suositteleman tasavirtasovittimen käyttö tai joka ei vastaa sen määritystä voi aiheuttaa turvallisuusriskin.
2. Kytke toimitettu audiokaapeli BluCon-laitteen takana olevasta "Line Out" (linja ulos) liitännästä Tivoli Audio -radion tai muun audiolaitteen takana olevaan Aux-tuloon. Käynnistä radio (tai muu laite) ja lisää äänenvoimakkuutta aluksi 1/4. Lisää myös lähdelaitteen äänenvoimakkuutta (laite, josta ääni virtautetaan).
3. Käynnistä *Bluetooth* -langaton teknologia sitä käyttävässä laitteessa. Valitse "Tivoli Bluetooth (Not Paired)" (ei pariyhteyttä), kun se ilmestyy laitteen näyttöön haun aloittamiseksi. Jotkin laitteet pyytävät antamaan PIN-tunnuksen. Jos näin tapahtuu, anna "0000". "Tivoli Bluetooth" -tila muuttuu tilasta "Not Paired" (ei pariyhteyttä) tilaan "Connected" (yhdistetty). Tivoli Audio -logo syttyy. Voit alkaa toistaa musiikkiedostoja langattomasti. Säädä laitteesi äänenvoimakkuutta. Laitteen pariyhteyttä ei tarvitse muodostaa uudelleen.
4. **Laitteestasi riippuen voit joutua yrittämään pariyhteyden luomista ja/tai yhdistämistä useaan kertaan BluCon-laitteeseen, mutta anna laitteellesi riittävästi aikaa pariyhteyden tai yhteyden muodostamiseen ennen prosessin toistamista.**

Bluetooth-langattomaa teknologiaa käyttävän laitteen iPhone/iPod touch/iPad pariyhteyden muodostaminen BluConin kanssa

1. Noudata yllä olevia vaiheita 1 ja 2.
2. Valitse "Settings" (asetukset).
3. Valitse "General" (yleiset).
4. Valitse "Bluetooth".
5. Kytke Bluetooth "On" (päälle) haun aloittamiseksi.
6. Valitse "Tivoli Bluetooth (Not Paired)" (ei pariyhteyttä), kun viesti tulee näyttöön. Jos sinua pyydetään antamaan PIN-tunnus, anna "0000". "Tivoli Bluetooth"-tila muuttuu tilasta "Not Paired" (ei pariyhteyttä) tilaan "Connected" (yhdistetty).

Musiikkitiedostojen äänenvoimakkuustaso vaihtelee. Jos haluat käyttää korkeampaa tasoa, tarkista asetukset laitteista iPhone/iPod touch/iPad: Aseta EQ Off (pois päältä), SoundCheck Off (äänentarkistus pois) ja Volume

Jos laiteparin muodostamisessa on ongelmia, paina iPhone/iPod touch/iPad-laitteen näytössä olevaa pientä nuolta "Tivoli Bluetoothin" oikealla puolella ja valitse "Forget this Device" (unohda tämä laite), ja toista laiteparin muodostaminen. **Laitteestasi riippuen voit joutua yrittämään pariyhteyden luomista ja/tai yhdistämistä useaan kertaan BluCon-laitteeseen, mutta anna laitteellesi riittävästi aikaa pariyhteyden tai yhteyden muodostamiseen ennen prosessin toistamista.**

Musiikkia virtautettaessa voit painaa seuraavan raidan painikkeen oikealla puolella olevaa sinistä nuolta >>/ iPhone/iPod touch/iPad-laitteiden näytössä vaihtaaksesi laitteiden iPhone/iPod/iPad ja Bluetoothin välillä.

- BluCon muistaa laiteparitiedot 8 laitteelle. Lisälaitepareja voidaan muodostaa, mutta vähiten viimeksi käytetty laite korvataan uudella paritetulla laitteella.
- Jos audio menetetään tai se pysähtyy toiston aikana, siirrä laite lähemmäksi BluConia tai tarkista, ettei toinen langaton laite häiritse signaalia.
- Jos olet käyttämässä BluConia lähellä radiota ja havaitset heikentyneen vastaanoton tai häiriötä, siirrä BluCon kauemmas radiosta.
- Vaihtaessasi Aux-aseamasta, johon BluCon on yhdistetty, AM-, FM-tai toiseen lähteeseen, Aux-laitteen äänenvoimakkuustasoa on ehkä säädettävä (alennettava).
- BluCon jää odotustilaan, kun sen virtalähde on yhdistetty, vaikka Tivoli Audio -logo sytty ainostaan silloin kun BluCon on yhdistetty laitteeseen Bluetooth -langattoman teknologian kautta.

SIJOITUS

Sijoita BluCon paikkaan, jossa se voi vastaanottaa Bluetooth -langattoman teknologian signaalit. Jos havaitset häiriötä, siirrä BluCon kauemmas laitteesta, johon sen audiokaapeli on liitetty.

PUHDISTUS

Älä koskaan käytä kovia puhdistusaineita tai liuotteita BluConin puhdistamiseen. Tehtaan takuu ei kata normaalia jokapäiväistä käyttöä ja kulumista tai puhdistuksen tai kemikaalien aiheuttamaa vauriota. Puhdista BluCon käyttämällä pehmeää liinaa äläkä hankaa kovaa.

HUOMAUTUS: Tivoli Audio -kaappeihin käytetään aitoa puuvaneeria. Koska luonnon puun värit vaihtelevat suuresti, eri mallien kesken ei ole mahdollista saada täsmällisesti samaa puun väriä ja pintakuviointia. Voit ehkä myös huomata puun tummenevan aikaa myöten auringon valolle altistumisesta. Tämä on myös normaalia aidolle puulle.

RAJOITETTU TAKUU

Tivoli Audio valmistaa tuotteensa täyttämään korkeat laatuvaatimukset ja luotamme siihen, että tuotteemme toimivat hyvin. Tämän mukaisesti myönnämme alkuperäiselle ostajalle tämän tuotteen materiaaleja ja valmistusta koskevan rajoitetun takuun. Tämä takuu ei ole siirrettävissä.

Euroopan unionin maissa ja Norjassa ostetuilla tuotteilla on kahden vuoden vähimmäistakuaaika. Maissa, joissa säädökset määrittävät vähimmäistakuehdot, takuaika on säädöksen vaatima aika. Kaikissa muissa paikoissa takuaika on yksi vuosi.

Rajoitettu takuu kattaa tuotteen toimivuuden sen normaalissa sille tarkoitettussa käytössä kuten määritellään tässä omistajan oppaassa. Se ei kata vikaa tai vauriota, joka johtuu väärästä tai kohtuuttomasta käytöstä tai asennuksesta, alkaliparistojen lataamisesta laturilla, viallisesta lisälaitteistosta, muunnoksista, luvattomista korjauksista, kuljetusvaurioista tai menetyksestä, väärinkäytöstä, onnettomuuksista, väärällä jännitteellä/virralla käytöstä, virtapiikeistä, salamoinnista tai muista luonnonmullistuksista, liiallisesta kosteudesta, normaalista kulumisesta, kaupallisesta käytöstä tai luvattomilta jälleenmyyjiltä ostoista. Takuupalvelun saamiseksi voidaan vaatia ostosite todisteena, että yksikkö on ostettu valtuutetulta jälleenmyyjältä. **Ota yhteyttä tuotteen jälleenmyyjään tai paikalliseen jakelijaan takuupalvelun tai korjauksen suhteen.**

Älä avaa tätä tuotetta tai pura sitä, koska tämä voi mitätöidä rajoitetun takuun. Laitteen sisällä ei ole käyttäjän huollettavia osia. Tivoli Audio ei maksa kuluja, jotka aiheutuivat vastaanotto-ongelmien korjauksesta, ulkoisen staattisuuden/häiriön poistosta, ajan menetyksestä, hankaluuksista, tuotteen käytön menetyksestä tai tämän tuotteen väärästä käytöstä.

Siinä tapauksessa, että tuote palautetaan takuuajan aikana ja on oikeutettu samaan huoltoon tämän rajoitetun takuun puitteissa, korjaamme tai vaihdamme vialliset osat kohtuullisen ajan kuluessa ja ilmaiseksi.

TÄMÄ RAJOITETTU TAKUU ANTAA KÄYTTÄJÄLLE TIETTYJÄ LAILLISIA OIKEUKSIA MÄÄRÄTTYJEN OLOSUHTEIDEN ALAISENA. SINULLA VOI OLLA MYÖS MUITA LAILLISIA OIKEUKSIA, JOTKA SOVELTUVAT HANKKIMAASI TUOTTEeseen. NÄMÄ LAILLISET OIKEUDET VAIHTELEVAT ERI MAIDEN MUKAAN. JOISSAKIN PAIKOISSA EI SALLITA TIETTYJEN KONKLUDENTTISTEN OIKEUKSIEN TAI NIIDEN VAIKUTUSTEN POISSULKEMISTA, RAJOITUSTA TAI MUUNTAMISTA. NÄISSÄ TAPAUKSISSA TÄMÄ RAJOITETTU TAKUU ON VOIMASSA VAIN SOVELLETTAVAN LAIN SALLIMASSA LAAJUUDESSA.

Oman maasi lait voivat antaa sinulle laillisia vaateita tämän tuotteen myyjää tai valmistajaa vastaan. Tämä rajoitettu takuu ei vaikuta kyseisiin oikeuksiin.

Rajoitetun takuun säännökset annetaan kaikkien muiden takuiden tai ehtojen sijasta, laissa määrättyjä lukuunottamatta. Tämä rajoitettu takuu ei vaikuta lain sinulle antamiin laillisiin oikeuksiin eikä kiellä sinulla mahdollisesti olevaa lain alaista korvausvaatimusta.

Maissa, joissa vastuun rajoitukset eivät ole säädösten kieltämiä, Tivoli Audion enimmäisvastuu ei saa ylittää tuotteesta maksettua ostohintaa. Maissa, joissa vastuun rajoitukset ovat laissa kiellettyjä, Tivoli Audio ei ole vastuussa muusta kuin henkilövammojen suorista vahingoista ja/tai henkilökohtaisen tai kiinteistön suorista vahingoista, jotka johtuvat Tivoli Audion laiminlyönnistä.

Missä tämä ei ole laissa kielletty, Tivoli Audio ei ole vastuussa erityisistä, satunnaisista, seuraamuksellisista tai epäsuorista vahingoista. Joissakin paikoissa ei sallita rajoituksia mitä tulee lievennysten, erityisten, satunnaisten, seuraamuksellisten tai epäsuorien vahinkojen poissulkemiseen tai rajoitukseen, tai vastuun rajoitusta tiettyihin määriin, joten yllä olevat rajoitukset tai poissulkemiset eivät saata koske sinua.

Tämä rajoitettu takuu on mitätön, jos sarjanumerolipuke on poistettu tai turmeltu.

Jos ostit laajennetun huoltosopimuksen jälleenmyyjältäsi ja huolto on tarpeen tämän rajoitetun takuuajan mentyä umpeen, ota yhteyttä laajennetun huoltosopimuksen tarjoajaan huollon saamiseksi.

Voit kätevästi rekisteröidä tuotteesi takuuhuoltoa varten verkossa osoitteessa www.tivoliaudio.com. Sinulla ei ole mitään laillista velvollisuutta antaa henkilökohtaisia tietoja. Sellaisten tietojen avulla voimme kuitenkin ylläpitää tietoja hankkimistasi Tivoli Audion tuotteista ja ymmärtää paremmin tuotteidemme ostajia. Tivoli Audio käyttää kerättyjä tietoja markkinointitarkoituksiin ja missä sallittu, ottaa yhteyttä sinuun hankkimiesi tuotteiden suhteen tai muiden Tivoli Audion tai muiden yritysten sinua mahdollisesti kiinnostavien tuotteiden suhteen. Antamasi tiedot voidaan käsitellä toisessa maassa.

TEKNISET TIEDOT:

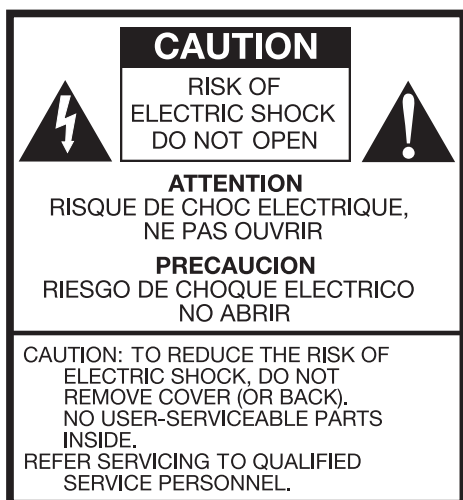
Malli:	BluCon
Tyyppi:	Bluetooth -langattoman teknologian musiikkivastaanotin
Bluetooth:	Versio 2.1+EDR, A2DP Stereo
Teho:	5 V 300 mA
Virtalähde:	BC-PS: 5 V DC 300 mA, 100–240 V~, 50/60 Hz (riippuen alueesta)
Mitat:	2,8cm L x 7,4cm K x 7,2cm S (1,10" L x 2,91" K x 2,83" S)
Paino:	0.074 kg (0.16 lbs)

Tekniset tiedot voivat muuttua ilman erillistä ilmoitusta.

Tivoli Audio pidättää itsellään oikeuden tehdä muutoksia tuotteeseen ilman erillistä ilmoitusta.

Tivoli Audio, Tivoli Audio logo ja BluCon ovat Tivoli Audio, LLC:n tavaramerkkejä. Bluetooth®-sanamerkki ja logot ovat Bluetooth SIG, Inc:n omistamia rekisteröityjä tavaramerkkejä ja Tivoli Audion sellaisten merkkien käyttö on lisenssin alaista. iPod, iPod touch, iPhone ja iPad ovat Apple Inc:n tavaramerkkejä, jotka on rekisteröity Yhdysvalloissa ja muissa maissa. Muut tavaramerkit ja tavaranimet ovat vastaavien omistajiensa omia.






Denna symbol avser att varna användaren för att icke isolerad spänning kan förekomma inuti apparaten. Vidrörande av delarna inuti apparaten kan leda till elektriska stötar.



Denna symbol avser att upplysa användaren om att viktiga instruktioner angående användandet och handhavandet av apparaten finns att läsa i bruksanvisningen.

VIKTIGA SÄKERHETSFÖRESKRIFTER

1. Läs dessa anvisningar.
2. Spara dessa anvisningar.
3. Beakta alla varningar.
4. Följ alla bruksanvisningar.
5. Använd inte apparaten nära vatten. Använd den till exempel inte nära ett badkar, i en fuktig kylare, nära en simbassäng och liknande. **WARNING!** Exponera inte produkten för regn och fukt.
6. Rengör endast med en torr duk.
7. Blockera inte ventilationsöppningar. Installera i enlighet med tillverkarens anvisningar.
8. Installera inte nära värmekällor som exempelvis värmeledningselement, värmeaggregat, spisar eller andra apparater (inklusive förstärkare) som genererar värme.
9. Modifiera aldrig polariserade och jordade stickkontakter så att deras säkerhetsfunktioner påverkas. En polariserad stickkontakt har två blad, där det ena är bredare än det andra. En jordad stickkontakt har två blad och ett tredje jordat stift. Det breda bladet, eller tredje stiftet, är för din säkerhet. Om stickkontakten som medföljer inte passar in i uttaget ska du konsultera en elektriker för att byta ut det föråldrade uttaget.
10. Skydda nätsladden så du inte trampar på eller klämmer ihop den, speciellt vid stickkontaktens och eluttagets anslutningspunkt.
11. Använd endast tillbehör/tillvalsutrustning som specificeras av tillverkaren.
12. Använd endast med vagn, stativ, trefotsstativ, fäste eller bord som specificerats av tillverkaren eller som säljs med anordningen. När du använder vagn ska du vara försiktig när du flyttar kombinationen vagn/anordning för att undvika personskada om enheterna välter. 
13. Uppfyller de kanadensiska kraven ICES-003 & RSS-210.
14. För utökat skydd av produkten under åskväder eller när den lämnas obebakad och oanvänd under en längre tid, bör du koppla bort produkten från vägguttaget. Detta förhindrar skador på produkten orsakade av blixtnedslag och spänningstoppar.
15. Denna produkt har testats och funnits uppfylla gränsvärdena, i enlighet med del 15 av FCC:s regler. Dessa begränsningar avser att ge ett rimligt skydd mot skadlig interferens vid varaktigt installation. Denna utrustning genererar, använder och kan utsända energi inom radiofrekvensbandet och kan, om den inte installeras i enlighet med instruktionerna,

negativt interferera med radiokommunikationer. Vi utfärdar emellertid ingen garanti att störningar inte kommer att uppstå inom en viss anläggning. Om denna utrustning stör radio- och tv-mottagningen, vilket kan kontrolleras genom att produkten stängs av och slås på, kan användaren försöka att komma tillrätta med störningarna genom att vidta en eller flera av följande åtgärder:

- Vända eller flytta mottagarantennerna.
- Öka avståndet mellan utrustningen och mottagaren.
- Ansluta utrustningen till ett uttag på en annan strömkrets än den som mottagaren är ansluten till.

16. Använd denna produkt endast med en sådan strömkälla som anges på bakpanelen. För produkter som använder en extern strömförsörjningsdel ska du ersätta den med en exakt liknande enhet om den förloras eller skadas. För produkter som är batteri-drivna hänvisas du till användarhandboken.
17. Koppla denna produkt från vägguttaget och hänvisa underhållet till kvalificerad servicepersonal under följande förhållanden:
 - a. När nätsladden eller stickkontakten är skadad.
 - b. Om vätska har spillts på eller föremål fallit in i produkten.
 - c. Om produkten inte fungerar normalt även om du följer bruksanvisningen.
 - d. Om produkten har tappats i marken eller skadats på något sätt.
 - e. När produkten uppvisar klara tecken på ändrad funktionalitet.
18. Håll produkten på ett säkert avstånd från öppen eld, t.ex. ett tänd ljus.
19. Det rekommenderade driftstemperaturintervallet är 5 °C till 35 °C (41 °F till 95 °F).
20. Den externa strömförsörjningsdelen måste placeras så att den är lättåtkomlig och inte blockerad av möbler osv.



Denna produkt kan återvinnas. Produkter med denna symbol får INTE slängas med normalt hushållsavfall. I slutet på produktens livslängd ska du ta den till ett samlingsställe designat för återvinning av elektriska och elektroniska produkter. Kontakta dina lokala myndigheter för mer information om retur och samlingsställen.

Det europeiska WEEE-direktivet för insamling av uttjänta elektronikprodukter implementerades för att drastiskt minska mängden avfall som går till avfallsupplag, i syfte att minska miljöeffekten på planeten och mänsklig hälsa. Agera ansvarsfullt genom att återvinna förbrukade produkter. Om denna produkt ännu är användbar, överväg att ge bort eller sälja den.

BRUKSANVISNING FÖR BluCon

Vi gratulerar dig för ditt köp av Tivoli Audios BluCon. Vi anser att BluCon är det lättaste och mest eleganta sättet att lägga Bluetooth® trådlös teknik till en Tivoli Audio-radio eller för den delen till nästan vilket ljudsystem som helst med en AUX-ingång.

Vi vet att du är ivrig att använda din nya BluCon, men läs först denna användarhandbok och dessa säkerhetsinstruktioner. Om du har frågor ska du kontakta återförsäljaren eller Tivoli Audio.

Spara förpackningen med allt packmaterial så att du har allt kvar om någonsin skulle behöva skicka BluCon tillbaka, eftersom transportskada inte omfattas av garantin.

Vi tackar dig för att du valde Tivoli Audio och vi hoppas att trivs med din nya BluCon.

OM TIVOLI AUDIO


Tivoli Audio grundades av Tom DeVesto i syfte att ge konsumenter lättanvända, elegant utformade, högkvalitativa ljudprodukter. Som VD och chef för forskning och utveckling på sitt tidigare företag, Cambridge SoundWorks*, var Toms ansvarsområde utvecklingen av många av de bästa hemunderhållnings-och multimedieprodukter på marknaden. Han har också varit en del av företagsledningen, med fokus på produktutveckling, både hos Advent och Kloss Video.

*Cambridge SoundWorks är ett registrerat varumärke som tillhör Creative Labs, Singapore.

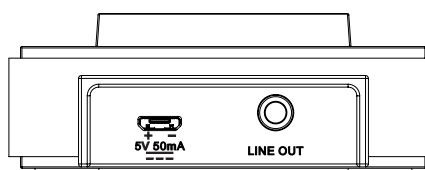
Nedanstående artiklar medföljer BluCon:

- En (1) extern strömförsörjningsdel
- En (1) 3,5 MM stereoljudkabel

Kontakta återförsäljaren eller Tivoli Audio om någon av dessa artiklar saknas.



FRAMSIDA



BAKSIDA

HUR MAN BÖRJAR

Före parning ska du verifiera att din anordning stödjer *Bluetooth* version 2.1+EDR A2DP och att anordningen inte är ansluten till någon annan *Bluetooth*-produkt. Anordningar kan paras på olika sätt. Nedan följer några allmänna riktlinjer.

1. Anslut den medföljande externa adaptern till 5 V-ingången på baksidan av BluCon och anslut den andra änden till ett vägguttag. Tivoli Audio-logotypen tänds inte förrän BluCon har anslutits till en anordning med hjälp av *Bluetooth* trådlös teknik. **Använd endast strömförsörjningsdelen som medföljde produkten.** Om strömförsörjningsdelen skadas eller tappas bort ska den endast ersättas med en motsvarande del. Användning av en likström-sadapтер som inte rekommenderas av tillverkaren/inte uppfyller denna rekommendation, kan leda till en säkerhetsrisk.
2. Anslut den inkluderade ljudkabeln från "Line Out" på baksidan av BluCon till AUX-ingången på baksidan av din Tivoli Audio-radio eller någon annan ljudanordning. Slå på radion (eller en annan anordning) och öka ljudvolymen ca 1/4 för att börja. Öka även ljudvolymen på källanordningen (den enhet från vilken du strömmar).
3. Slå på *Bluetooth*:s trådlösa teknik på din aktiverade anordning. Välj "Tivoli *Bluetooth* (Not Paired)" när meddelandet visas på anordningens skärm för att börja söka. En del enheter kan be dig ange ett PIN-nummer. Om detta är fallet, ange "0000". "Tivoli *Bluetooth*" ändras från "Not Paired" (inte parat) till "Connected" (ansluten) Tivoli Audio-logotypen tänds. Du kan börja spela upp dina musikfiler trådlöst. Justera volymen på din anordning. Du ska inte behöva para anordningen på nytt.
4. **Beroende på din anordning, måste du möjligen göra flera försök att para och/eller ansluta ansluta anordningen till BluCon, men ge din anordning tillräckligt med tid för parning eller anslutning innan du upprepar processen.**

Para en iPhone/iPod touch/iPad som aktiverats för Bluetooth trådlös teknik med BluCon

1. Följ steg 1 och 2 ovan.
2. Välj "Settings" (inställningar).
3. Välj "General" (allmänt).
4. Välj "Bluetooth".
5. Växla *Bluetooth* till "On" (på) för att börja söka.
6. Välj "Tivoli *Bluetooth* (Not Paired)" när meddelandet visas på skärmen. Om du uppmanas ange ett PIN-nummer, ange "0000". "Tivoli *Bluetooth*" ändras från "Not Paired" (inte parat) till "Connected" (ansluten)

Musikfilernas ljudvolym ut varierar. Om du föredrar en ytterligare högre uteffekt, ska du kolla inställningarna på din iPhone/iPod touch/iPad: Gör följande inställningar: EQ Off (av), SoundCheck Off (ljudkontroll av) och Volume limit Off (volymgräns av).

Om du får problem under parningen ska du trycka på den lilla pilen till höger om "Tivoli Bluetooth" på skärmen på din iPhone/iPod touch/iPad och välja "Forget this Device" (glöm anordningen) och sedan upprepa parningsprocessen. **Beroende på din anordning, måste du möjligen göra flera försök att para och/eller ansluta ansluta anordningen till BluCon men ge din anordning tillräckligt med tid för parning eller anslutning innan du upprepar processen.**

När du strömmar musik kan du trycka på den blåa pilen till höger om nästa spårknapp >>/ på skärmen på iPhone/iPod touch/iPad för att alternera mellan iPhone/iPod/iPad och *Bluetooth*.

- BluCon kan komma ihåg parningsdata för upp till 8 enheter. Ytterligare anordningar kan paras men endast den sist använda enheten ersätts av en nyligen parat enhet.
- Om ljudet försvinner eller stoppar under uppspelningen ska du flytta anordningen närmare BluCon eller kontrollera att en annan trådlös enhet inte stör signalen.
- Om du använder BluCon nära en radio och får sämre mottagning eller störningar, ska du flytta BluCon längre bort från radion.
- När du växlar från AUX-läge där BluCon är ansluten, till AM, FM eller en annan källa, måste du möjligen justera (sänka) AUX-enhetens ljudvolym.
- BluCon förblir i vänteläge när strömförsörjningsdelen är ansluten, även om Tivoli Audio-logotypen endast tänds när BluCon är ansluten till en anordning genom *Bluetooth* trådlös teknik.

PLACERING

Placera BluCon så att enheten kan motta trådlösa Bluetooth-signaler. Om du hör störningar ska du flytta BluCon längre bort från anordningen till vilken ljudkabeln är ansluten.

RENGÖRING

Använd aldrig starka rengörings- eller lösningsmedel på BluCon. Normalt slitage eller skada från rengöring eller kemikalier omfattas inte av fabriksgarantin. Rengör BluCon med en mjuk duk och gnid inte för hårt.

OBS: Tivoli-apparatlådor byggs av faner. Eftersom naturligt trä varierar i utseende är det inte möjligt att uppnå exakt träfärgs-/fibreriktning matchning mellan modeller. Du kan även notera att träet blir mörkare med tiden efter exponering för solljus. Detta är också naturligt för naturligt trä.

BEGRÄNSAD GARANTI UTANFÖR NORDAMERIKA

Tivoli Audio tillverkar produkter av högsta möjliga kvalitet och vi är övertygade om att våra produkter kommer att fungera bra. Vi ger således en begränsad garanti till den ursprungliga ägaren av den här produkten för eventuella produktionsfel i utförande och material. Den här garantin kan inte överföras.

Produkter som har köpts inom EU eller Norge har en garanti om minst två år. I länder där garantiperioden är bestämd enligt lag följer garantin den längd som har fastslagits. I alla andra länder gäller garantin i ett år.

Den här begränsade garantin täcker produktens funktionalitet under normal och för ändamålet avsedd användning, såsom anges i den här användarmanualen. Garantin täcker inte fel eller skador som har uppstått på grund av felaktig eller obetänksam användning eller installation, användning av batteriladdare för att ladda alkaliska batterier, felaktiga tillbehör, modifieringar, otillåten reparation, skada vid transport, missbruk, olyckor, användning av felaktig spänning/ström, överspänning, blixtnedslag eller andra force majeure, övermått av fukt, normalt slitage, kommersiell användning, eller inköp från icke-auktoriserade återförsäljare. Inköpskvitto som bevis på att produkten inhandlats hos en auktoriserad återförsäljare kan komma att krävas för att garantin ska gälla. **Vänligen kontakta återförsäljaren eller en lokal distributör för garantiservice eller reparation.**

Om produkten öppnats eller tagits isär gäller inte den begränsade garantin. Det finns inga delar inuti produkten som kan repareras av användaren. Tivoli Audio betalar inte för kostnader som uppstått på grund korrigerande av mottagningsproblem, eliminering av externt brus, förlust av tid, besvär, förlust av användning av produkten, eller skada orsakad av felaktig användning av denna produkt.

I händelse av att produkten returneras under garantitiden och är berättigad till service enligt denna garanti, kommer vi att reparera eller byta ut defekta delar inom en rimlig tid och utan kostnad.

DEN HÄR GARANTIN GER DIG VISSA BESTÄMDA JURIDISKA RÄTTIGHETER ENLIGT ANGIVNA VILLKOR. DU KAN ÄVEN HA ANDRA JURIDISKA RÄTTIGHETER SOM GÄLLER FÖR PRODUKTEN SOM DU HAR KÖPT. DE HÄR JURIDISKA RÄTTIGHETERNA SKILJER SIG MELLAN OLIKA LÄNDER. VISSA LÄNDER TILLÅTER INTE UNDANTAG, INSKRÄNKNING ELLER ÄNDRING AV VISSA UNDERFÖRSTÅDDA RÄTTIGHETER ELLER DERAS EFFEKTER. I SÅDANA FALL GÄLLER DENNA BEGRÄNSADE GARANTI ENDAST I DEN UTSTRÄCKNING SOM TILLÄMPLIG LAG TILLÅTER.

Lagarna i ditt land kan ge dig rättsliga anspråk mot säljaren eller tillverkaren av denna produkt. Denna garanti påverkar inte dessa rättigheter.

Bestämmelserna i denna begränsade garanti ersätter alla andra garantier eller villkor, förutom lagstadgade regler. Den här begränsade garantin påverkar inte de juridiska rättigheter du har enligt lag och utesluter heller inte någon åtgärd du har rätt att vidta enligt lag.

I länder där ansvarsbegränsningar inte är förbjudna enligt lag, skall Tivoli Audios maximala ansvarsbelopp inte överstiga produktens inköpspris. I länder där ansvarsbegränsningar är förbjudet enligt lag skall Tivoli Audio inte hållas ansvarig för mer än de direkta skador på verklig eller personlig egendom och/eller personskador som härrör från vårdslöshet av Tivoli Audio.

Om det inte är förbjudet enligt lag, skall Tivoli Audio inte hållas ansvarig för särskilda, tillfälliga eller indirekta skador eller följdskador. Vissa länder tillåter inte undantag från uteslutning eller begränsning av ansvar för särskilda, tillfälliga eller indirekta skador eller följdskador, eller undantag från eller begränsning av ansvaret till specifika belopp, vilket kan göra att ovanstående begränsningar eller undantag inte gäller för dig.

Den här begränsade garantin gäller inte om etiketten med serienumret har tagits bort eller gjorts oläsligt.

Om du har köpt ett utökat serviceavtal från din återförsäljare och service krävs efter det att denna begränsade garanti har gått ut, vänligen kontakta leverantören av det utökade serviceavtalet för att erhålla service.

Du kan registrera din produkt online på vår webbplats www.tivoliaudio.com. Det finns ingen lagstadgad skyldighet för dig att ge personlig information. Emellertid ger den här typen av information oss möjligheten att hålla en förteckning över de Tivoli Audio-produkter som du har köpt för att bättre förstå de konsumenter som köper våra produkter. Den insamlade informationen kommer att användas av Tivoli Audio i marknadsföringssyfte och, om det är tillåtet, för att kontakta dig i förhållande till de produkter som du har köpt eller andra produkter som kan vara av intresse för dig från Tivoli Audio eller andra företag. Den information som du tillhandahåller kan komma att behandlas i ett annat land.

Vänligen kontakta din lokala återförsäljare eller distributör för service.

BEGRÄNSAD GARANTI (NORDAMERIKA)

Tivoli Audio tillverkar produkter av högsta möjliga kvalitet och vi är övertygade om att våra produkter kommer att fungera bra. Vi ger således en begränsad garanti av den här produkten för eventuella produktionsfel i utförande och material till den ursprungliga ägaren i ett år från ursprungligt inköpsdatum. Den här garantin kan inte överföras.

Den här begränsade garantin täcker produktens funktionalitet under normal och för ändamålet avsedd användning, såsom anges i den här användarmanualen. Garantin täcker inte fel eller skador som har uppstått på grund av felaktig eller obetänksam användning eller installation, felaktiga tillbehör, modifieringar, otillåten reparation, skada vid transport, missbruk, olyckor, användning av felaktig spänning/ström, överspänning, blixtnedslag eller andra force majeure, övermått av fukt, normalt slitage, kommersiell användning, eller inköp från icke-auktoriserade återförsäljare. Inköpskvitto som bevis på att produkten inhandlats hos en auktoriserad återförsäljare kan komma att krävas för att garantin ska gälla. **Vänligen kontakta återförsäljaren eller en lokal distributör för garantiservice eller reparation.**

Returnering av produkter som har köpts direkt från Tivoli Audios webbplats eller via telefon, post eller fax, måste ha ett så kallat RA-nummer (Return Authorization) tydligt angivet på utsidan av paketet. Ett RA-nummer kan erhållas genom att ringa Tivoli Audios kundtjänst (1.877.297.9479 inom USA) och ange produktens namn, serienummer, ungefärligt inköpsdatum och en detaljerad beskrivning av problemet, eller genom att fylla i RA-formuläret på vår webbplats (www.tivoliaudio.com). **PRODUKTER SOM RETURNERAS TILL TIVOLI AUDIO UTAN ETT GILTIGT RA-NUMMER KOMMER ATT SKICKAS TILLBAKA TILL AVSÄNDAREN I OÖPPNAD FORM.**

Om produkten öppnats eller tagits isär gäller inte den begränsade garantin. Det finns inga delar inuti produkten som kan repareras av användaren. Tivoli Audio betalar inte för kostnader som uppstått på grund korrigeringsproblem, eliminering av externt brus, förlust av tid, besvär, förlust av användning av produkten, eller skada orsakad av felaktig användning av denna produkt.

I händelse av att produkten returneras under garantitiden och är berättigad till service enligt denna garanti, kommer vi att reparera eller byta ut defekta delar inom en rimlig tid och utan kostnad.

DEN HÄR GARANTIN GER DIG VISSA BESTÄMDA JURIDISKA RÄTTIGHETER ENLIGT ANGIVNA VILLKOR. DU KAN ÄVEN HA ANDRA JURIDISKA RÄTTIGHETER SOM GÄLLER FÖR PRODUKTEN SOM DU HAR KÖPT. VISSA LÄNDER TILLÅTER INTE UNDANTAG, INSKRÄNKNING ELLER ÄNDRING AV VISSA UNDERFÖRSTÅDDA RÄTTIGHETER ELLER DERAS EFFEKTER. I SÅDANA FALL GÄLLER DENNA BEGRÄNSADE GARANTI ENDAST I DEN UTSTRÄCKNING SOM TILLÄMPLIG LAG TILLÅTER.

Bestämmelserna i denna begränsade garanti ersätter alla andra garantier eller villkor, förutom lagstadgade regler. Den här begränsade garantin påverkar inte de juridiska rättigheter du har enligt lag och utesluter heller inte någon åtgärd du har rätt att vidta enligt lag.

I delstater där ansvarsbegränsningar inte är förbjudna enligt lag, skall Tivoli Audios maximala ansvarsbelopp inte överstiga produktens inköpspris. I delstater där ansvarsbegränsningar är förbjudna enligt lag skall Tivoli Audio inte hållas ansvarig för mer än de direkta skador på verklig eller personlig egendom och/eller personsador som härrör från vårdslöshet av Tivoli Audio.

Om det inte är förbjudet enligt lag, skall Tivoli Audio inte hållas ansvarig för särskilda, tillfälliga eller indirekta skador eller följdskador. Vissa länder och delstater tillåter inte undantag från uteslutning eller begränsning av ansvar för särskilda, tillfälliga eller indirekta skador eller följdskador, eller undantag från eller begränsning av ansvaret till specifika belopp, vilket kan göra att ovanstående begränsningar eller undantag inte gäller för dig.

Den här begränsade garantin gäller inte om etiketten med serienumret har tagits bort eller gjorts oläsligt.

Vänligen kontakta din lokala distributör för service utanför USA.

Om du har köpt ett utökat serviceavtal från din återförsäljare och service krävs efter det att denna begränsade garanti har gått ut, vänligen kontakta leverantören av det utökade serviceavtalet för att erhålla service.

Du kan registrera din produkt online på vår webbplats www.tivoliaudio.com. Det finns ingen lagstadgad skyldighet för dig att lämna ut personlig information. Emellertid ger den här typen av information oss möjligheten att hålla en förteckning över de Tivoli Audio-produkter som du har köpt för att bättre förstå de konsumenter som köper våra produkter. Den insamlade informationen kommer att användas av Tivoli Audio i marknadsföringssyfte och, om det är tillåtet, för att kontakta dig i förhållande till de produkter som du har köpt eller andra produkter som kan vara av intresse för dig från Tivoli Audio eller andra företag. Den information som du tillhandahåller kan komma att behandlas i ett annat land.

Du kan e-posta eventuella frågor till oss på mail@tivoliaudio.com

SPECIFIKATIONER

Modell:	BluCon
Typ:	Musikmottagare med Bluetooth trådlös teknik
Bluetooth:	Version 2.1+EDR, A2DP Stereo
Effekt:	5 V 300 mA
Strömförsörjningsdel:	BC-PS: 5 V DC 300 mA, 100-240 V~, 50/60 Hz (beroende på region)
Mått:	2,8cm B x 7,4cm H x 7,2cm D (1,10" B x 2,91" H x 2,83" D)
Vikt:	0,074 Kg (0,16 lb)

Specifikationerna kan ändras utan föregående varsel.

Tivoli Audio förbehåller sig rätten att göra produktändring utan föregående varsel.

Tivoli Audio, Tivoli Audios logotyp och BluCon är varumärken som tillhör Tivoli Audio, LLC. Bluetooth® ordmärket och logotypen är registrerade varumärken som tillhör Bluetooth SIG, Inc. och all användning av sådana märken av Tivoli Audio är under licens. iPod, iPod touch, iPhone och iPad är varumärken som tillhör Apple Inc., registrerade i USA och andra länder. Andra varumärken och handelsnamn tillhör sina respektive ägare.



This manual was written by Peter Skiera and cannot be reproduced in whole or in part without the permission of Tivoli Audio. The information included within this owner's manual was accurate at the time of printing. Tivoli Audio shall not be held liable for operational, technical, or editorial errors/omissions.

For more information about other exciting products from Tivoli Audio, please visit our website or contact us directly (in English):

Tivoli Audio, LLC
Seaport Center
70 Fargo Street, Suite 900
Boston, MA 02210 USA
1.877.297.9479 (US only)
1.617.345.0066
www.tivoliaudio.com
help@tivoliaudio.com

BCU052013

Tivoli Audio[™]