

Приставка к электромузыкальным инструментам для
получения спецэффектов серии Э000 (артикул Э031)

PHASER

PH-10

Гитарная педаль



Руководство
по эксплуатации

YERASOV.

МЕРЫ ПРЕДОСТОРОЖНОСТИ

- Не допускайте хранения или эксплуатации прибора в условиях повышенной влажности (не выше 80%).
- После хранения или транспортировки при низкой температуре перед включением изделие необходимо выдержать при комнатной температуре не менее 2 часов.
- Оберегайте прибор от падений, ударов, попадания внутрь посторонних предметов, жидкостей, грязи, атмосферных осадков.

ОБЩИЕ СВЕДЕНИЯ

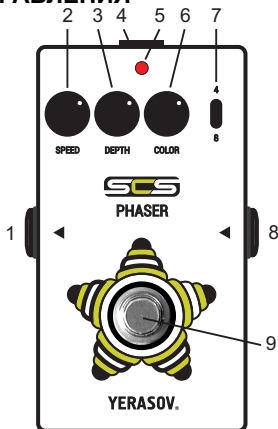
Педаль **PHASER PH-10** позволяет получить эффект “вращающегося звука” и придает звучанию инструмента объёмность и специфическую окраску. Регуляторами **SPEED** и **DEPTH** можно подобрать желаемую частоту и глубину модуляции. Регулятор **COLOR** добавляет окраску в звук, подчеркивая резонансные частоты в выходном сигнале.

Переключатель **4/8** позволяет переключать количество фазовращающих цепочек, которые влияют на окраску звучания инструмента.

Педаль собрана из высококачественных электронных компонентов, которые обеспечивают надежность работы изделия. Применение опторегуляторов в фазовращающих цепочках позволило получить низкий уровень шумов и искажений.

В педали применен высококачественный ножной переключатель фирмы ALPHA для получения настоящего TRUE BYPASS.

ОРГАНЫ УПРАВЛЕНИЯ



- 1 - выходное гнездо
- 2 - **SPEED**- регулятор частоты модуляции звука
- 3 - **DEPTH** - регулятор глубины модуляции
- 4 - гнездо для подключения сетевого адаптера
- 5 - индикатор включения эффекта
- 6 - **COLOR** - регулятор окраски звука
- 7 - переключатель фазовращающих цепочек
- 8 - входное гнездо
- 9 - кнопка включения/выключения эффекта

ПОДКЛЮЧЕНИЕ СЕТЕВОГО АДАПТЕРА

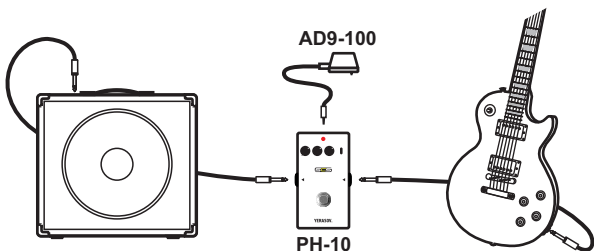


ИСПОЛЬЗОВАНИЕ ИЗДЕЛИЯ

Питание гитарной педали **PH-10** осуществляется от внешнего источника стабилизированного напряжения 9В или от батареи типа 6F-22, которая устанавливается под нижнюю крышку педали. Во избежание появления фона используйте только адаптеры AD9-100 или AD9-400 фирмы YERASOV.

Включение питания от батареи происходит при присоединении штекера типа Джек (только моно) к входному гнезду, поэтому для продления срока службы батареи не оставляйте Джек во входном разъеме, если не пользуетесь устройством.

- Подключите сетевой адаптер к гнезду или установите батарею.
- Подключите педаль согласно рисунку.
- Включите усилитель.
- При включении педали загорается светодиодный индикатор.
- Вращением регуляторов добейтесь необходимого Вам звучания.



ИСПОЛЬЗОВАНИЕ ПЕДАЛИ С SCS PEDAL BOARD

Педаль совместима с SCS Pedal Board. Разъем для подключения SCS находится на нижней крышке корпуса педали. Соединение педали с Pedal Board осуществляется специальным кабелем, который входит в комплект SCS Pedal Board. Более подробную инструкцию смотрите на сайте www.yerasov.ru.

ЗАМЕНА БАТАРЕИ

Батарейный отсек находится под крышкой педали. Для замены батареи снимите крышку, открутив 4 винта. Замените батарею и установите крышку на место.

ТЕХНИЧЕСКИЕ ХАРАКТЕРИСТИКИ

Входное сопротивление, МОм	1
Питание (батарея или адаптер), В.....	9
Потребляемый ток, мА, не более.....	12
Габариты, мм, не более.....	112x62x50
Масса педали нетто, кг, не более.....	0,25

КОМПЛЕКТ ПОСТАВКИ

Гитарная педаль PH-10 , шт.....	1
Руководство по эксплуатации, шт.....	1
Тара упаковочная, шт.....	1

ГАРАНТИЙНОЕ ОБСЛУЖИВАНИЕ

Гарантийный срок эксплуатации изделия 12 месяцев со дня продажи через розничную торговую сеть. В течение гарантийного срока владелец имеет право на бесплатный ремонт при предъявлении гарантийного талона по месту приобретения изделия.

Внимание! При отсутствии в гарантийном талоне даты продажи и штампа магазина гарантийный срок исчисляется со дня выпуска изделия предприятием-изготовителем.

Гарантия **не распространяется:**

- на изделия, имеющие механические повреждения;
- при нарушении потребителем условий эксплуатации;
- в случае самостоятельного ремонта или изменения конструкции.

Свидетельство о приёмеИзделие **PH -10**

Сер. № _____

Это изделие соответствует требованиям
ТУ 32.20-001-15400071-2017, ГОСТ ИЕС
60065-2013, ГОСТ ИЕС 62368-1-2014,
ГОСТ EN 55103-1-2013, ГОСТ 30886-
2002, ГОСТ 32136-2013.

Дата выпуска _____

Представитель ОТК _____

Заявки на обслуживание принимаются
по адресу :

YERASOV MUSIC CORPORATION
440003, Россия, г. Пенза, ул. Молокова, 20.
т/ф. (8412) 93-03-56, 93-03-60.
E-mail: sale@yerasov.ru

Гарантийный талон

(заполняет предприятие-изготовитель)

Изделие **PH -10**

Сер. № _____

Дата выпуска _____

Представитель ОТК _____

YERASOV MUSIC CORPORATION
440003, Россия, г. Пенза, ул. Молокова, 20.
т/ф. (8412) 93-03-56, 93-03-60.
WWW.YERASOV.RU


(Заполняет торговое предприятие)

Дата продажи _____


Продавец _____

Штамп магазина _____


FOR NOTES



SPEED



DEPTH




COLOR


4




8



SPEED



DEPTH




COLOR


4




8



SPEED



DEPTH



COLOR

4



8

YERASOV MUSIC CORPORATION

www.yerasov.ru e-mail: sale@yerasov.ru