

Приставка к электромузыкальным инструментам для
получения спецэффектов серии Э000 (артикул Э030)

BASS OVERDRIVE **OD-10B**

Гитарная педаль



Руководство
по эксплуатации

YERASOV.

МЕРЫ ПРЕДОСТОРОЖНОСТИ

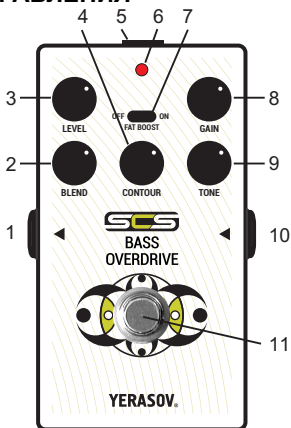
- Не допускайте хранения или эксплуатации прибора в условиях повышенной влажности (не выше 80%).
- После хранения или транспортировки при низкой температуре перед включением изделие необходимо выдержать при комнатной температуре не менее 2 часов.
- Оберегайте прибор от падений, ударов, попадания внутрь посторонних предметов, жидкостей, грязи, атмосферных осадков.

ОБЩИЕ СВЕДЕНИЯ

OD-10B представляет собой эффект басовый овердрайв. Плотное и мощное звучание педали отлично сочетается с различными бас-гитарами, позволяя как слегка окрасить звук инструмента, так и существенно перегрузить сигнал для исполнения современной экстремальной музыки. Педаль разработана для применения в широкой палитре стилей и сочетается с любыми бас-гитарами, вплоть до 5- и 6-струнных инструментов.

OD-10B собран на самой современной элементной базе: высокоточных резисторах, электролитических конденсаторах с низкими токами утечки. В звуковом тракте использованы пленочные конденсаторы. В педали применен высококачественный ножной переключатель фирмы ALPHA для получения настоящего TRUE BYPASS.

ОРГАНЫ УПРАВЛЕНИЯ



- 1 - выходное гнездо
- 2 - **BLEND** - регулятор соотношения чистого и искаженного сигналов
- 3 - **LEVEL** - регулятор уровня громкости
- 4 - **CONTOUR** - регулятор выреза средних частот
- 5 - гнездо для подключения сетевого адаптера DC 9V
- 6 - индикатор включения эффекта
- 7 - **FAT BOOST** - тумблер подъема низких частот
- 8 - **GAIN** - регулятор степени искажений
- 9 - **TONE** - регулятор тембра
- 10 - входное гнездо
- 11 - кнопка включения/выключения эффекта

ПОДКЛЮЧЕНИЕ СЕТЕВОГО АДАПТЕРА

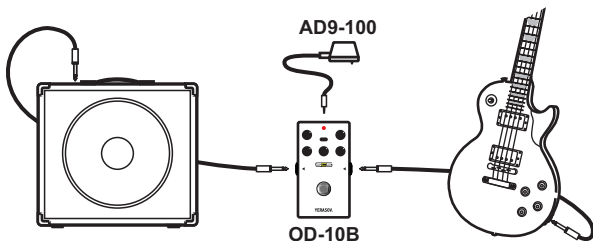
DC 9V 

ИСПОЛЬЗОВАНИЕ ИЗДЕЛИЯ

Питание гитарной педали **OD-10B** осуществляется от батареи типа 6F-22, которая устанавливается под нижнюю крышку педали, или от внешнего источника стабилизированного напряжения 9В.

Включение питания от батареи происходит при присоединении штекера типа Джек (только моно) ко входному гнезду, поэтому для продления срока службы батареи не оставляйте Джек во входном разъеме, если не пользуетесь устройством.

- Подключите сетевой адаптер к гнезду или установите батарею.
- Подключите педаль согласно рисунку.
- Для эффективной работы изделия установите регулятор выходного сигнала Вашей бас-гитары в максимальное положение.
- Включите усилитель.



- При включении педали загорается светодиодный индикатор.
- Вращением регуляторов **TONE**, **BLEND**, **CONTOUR** и **GAIN** настройте необходимое Вам звучание, а регулятором **LEVEL** педали установите желаемую громкость во включенном режиме. Вращение регулятора **CONTOUR** вырезает средние частоты, придавая звучанию более теплый тон. Регулятор **CONTOUR** также влияет на уровень низких частот - при их нехватке воспользуйтесь функцией подъема низких частот **FAT BOOST**.

Внимание! Из-за особенности схемотехники при установке регулятора **LEVEL** или **GAIN** в положение ноль, звука на выходе педали не будет.

ИСПОЛЬЗОВАНИЕ ПЕДАЛИ С SCS PEDAL BOARD

Педаля совместима с SCS Pedal Board. Разъем для подключения SCS находится на нижней крышке корпуса педали. Соединение педали с Pedal Board осуществляется специальным кабелем, который входит в комплект SCS Pedal Board. Более подробную инструкцию смотрите на сайте www.yerasov.ru.

ЗАМЕНА БАТАРЕИ

Батарейный отсек находится под крышкой педали. Для замены батареи снимите крышку, открутив 4 винта. Замените батарею и установите крышку на место.

ТЕХНИЧЕСКИЕ ХАРАКТЕРИСТИКИ

Питание (батарея или адаптер), В.....	9
Потребляемый ток, мА, не более.....	6,5
Габариты, мм, не более.....	112x62x50
Масса нетто, кг, не более.....	0,25

КОМПЛЕКТ ПОСТАВКИ

Гитарная педаль OD-10B , шт.....	1
Руководство по эксплуатации, шт.....	1
Тара упаковочная, шт.....	1

ГАРАНТИЙНОЕ ОБСЛУЖИВАНИЕ

Гарантийный срок эксплуатации изделия 12 месяцев со дня продажи через розничную торговую сеть. В течение гарантийного срока владелец имеет право на бесплатный ремонт при предъявлении гарантийного талона по месту приобретения изделия.

Внимание! При отсутствии в гарантийном талоне даты продажи и штампа магазина гарантийный срок исчисляется со дня выпуска изделия предприятием-изготовителем.

Гарантия **не распространяется**:

- на изделия, имеющие механические повреждения;
- при нарушении потребителем условий эксплуатации;
- в случае самостоятельного ремонта или изменения конструкции.

Свидетельство о приёме

Изделие **ОД-10В**

Сер. № _____

Это изделие соответствует требованиям
ТУ 32.20-001-15400071-2017, ГОСТ ИЕС
60065-2013, ГОСТ ИЕС 62368-1-2014,
ГОСТ EN 55103-1-2013, ГОСТ 30886-
2002, ГОСТ 32136-2013.

Дата выпуска _____

Представитель ОТК _____

Заявки на обслуживание принимаются
по адресу :

YERASOV MUSIC CORPORATION
440003, Россия, г. Пенза, ул. Молокова, 20,
т/ф. (8412) 93-03-56, 93-03-60.
E-mail: sale@yerasov.ru

Гарантийный талон

(заполняет предприятие-изготовитель)

Изделие **ОД-10В**

Сер. № _____

Дата выпуска _____

Представитель ОТК _____

YERASOV MUSIC CORPORATION
440003, Россия, г. Пенза, ул. Молокова, 20,
т/ф. (8412) 93-03-56, 93-03-60.
WWW.YERASOV.RU


(Заполняет торговое предприятие)

Дата продажи _____

Продавец _____

Штамп магазина _____


FOR NOTES




LEVEL

OFF ON


FAT BOOST




GAIN




BLEND



CONTOUR




TONE




LEVEL

OFF ON


FAT BOOST




GAIN



BLEND



CONTOUR



TONE

YERASOV MUSIC CORPORATION

www.yerasov.ru e-mail: sale@yerasov.ru