



RAZER TIAMAT 2.2 V2

MASTER GUIDE

Хотите услышать грохот в джунглях и воспроизводить самые глубокие басы? Выбирайте **Razer Tiamat 2.2 V2**! Эта мощнейшая игровая гарнитура оснащена дополнительными басовыми динамиками в каждой чашке наушников, чтобы максимально прокачать звук в ваших любимых играх. Кроме того, благодаря программе Razer Surround для создания виртуального объемного звука 7.1, вы услышите каждый шорох вокруг вас с абсолютной четкостью и сможете использовать это для получения тактического преимущества.

СОДЕРЖАНИЕ

1. КОМПЛЕКТАЦИЯ/ СИСТЕМНЫЕ ТРЕБОВАНИЯ	3
2. РЕГИСТРАЦИЯ/ ТЕХНИЧЕСКАЯ ПОДДЕРЖКА	4
3. ТЕХНИЧЕСКИЕ ХАРАКТЕРИСТИКИ	5
4. ВНЕШНИЙ ВИД УСТРОЙСТВА.....	6
5. ИСПОЛЬЗОВАНИЕ ДЖОЙСТИКА RAZER TIAMAT 2.2 V2	7
6. БЕЗОПАСНОСТЬ И ТЕХНИЧЕСКОЕ ОБСЛУЖИВАНИЕ.....	10
7. ЮРИДИЧЕСКАЯ ИНФОРМАЦИЯ.....	11

1. КОМПЛЕКТАЦИЯ/ СИСТЕМНЫЕ ТРЕБОВАНИЯ

КОМПЛЕКТАЦИЯ

- Аналоговая игровая гарнитура Razer Tiamat 2.2 V2
- Удлинительный разделительный кабель для аудио и микрофона
- Важная информация об изделии

СИСТЕМНЫЕ ТРЕБОВАНИЯ

Для прослушивания аудио:

- Устройства с разъемом аудио 3,5 мм

Если используется аудио + микрофон:

- Устройства с комбинированным разъемом 3,5 мм для аудио и микрофона *

Разделительный кабель для аудио/микрофона

- Устройства с разъемами аудио 3,5 мм и разъемами для микрофона



**(Совместимо с ПК, Mac, PS4, Xbox One. Для Xbox One может потребоваться стереоадаптер, покупается отдельно.)*

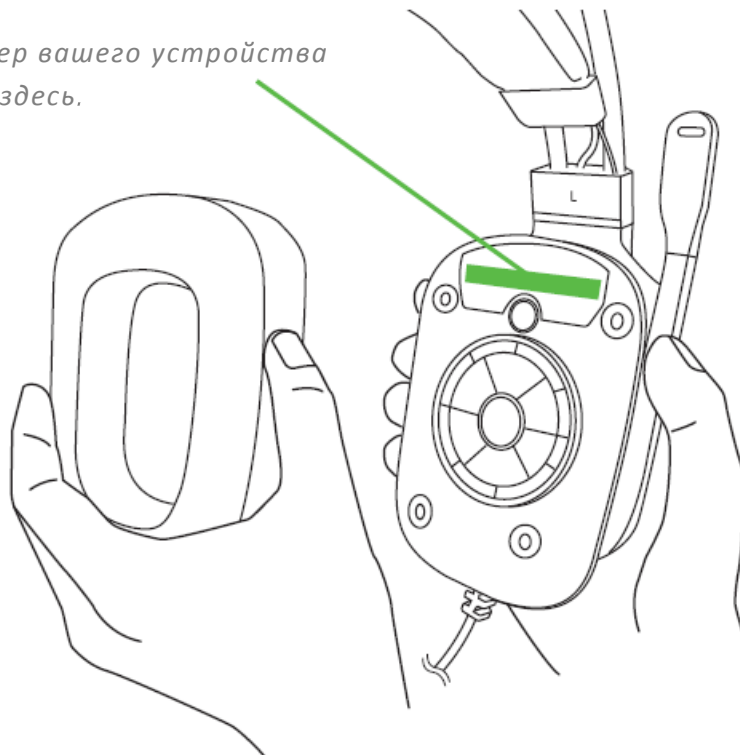
2. РЕГИСТРАЦИЯ/ ТЕХНИЧЕСКАЯ ПОДДЕРЖКА

РЕГИСТРАЦИЯ

Зарегистрируйте свой продукт на сайте razerzone.com/registration, чтобы получать информацию о состоянии гарантии на ваш продукт в режиме реального времени.

Если вы еще не создали Razer ID, зарегистрируйтесь сейчас на сайте razerzone.com/razer-id, чтобы получить широкий спектр преимуществ от Razer.

*Серийный номер вашего устройства
можно найти здесь.*



ТЕХНИЧЕСКАЯ ПОДДЕРЖКА

Что вы получаете:

- Один год ограниченной гарантии производителя
- Бесплатная техническая поддержка на веб-сайте razersupport.com.

3. ТЕХНИЧЕСКИЕ ХАРАКТЕРИСТИКИ

Наушники:

- Динамики: 4 динамика 50 мм на неодимовых магнитах с титановым покрытием диафрагмы
- Воспроизводимый диапазон частот: 20 Гц–20 кГц
- Сопротивление: передние 32 Ом, задние 16 Ом
- Максимальная входная мощность: 50 мВт
- Внутренний диаметр амбушюров: 60 мм / 2.36 in
- Тип подключения: аналоговое, 3,5 мм
- Длина кабеля: 1,3 м плюс разделительный кабель-адаптер длиной 2 м

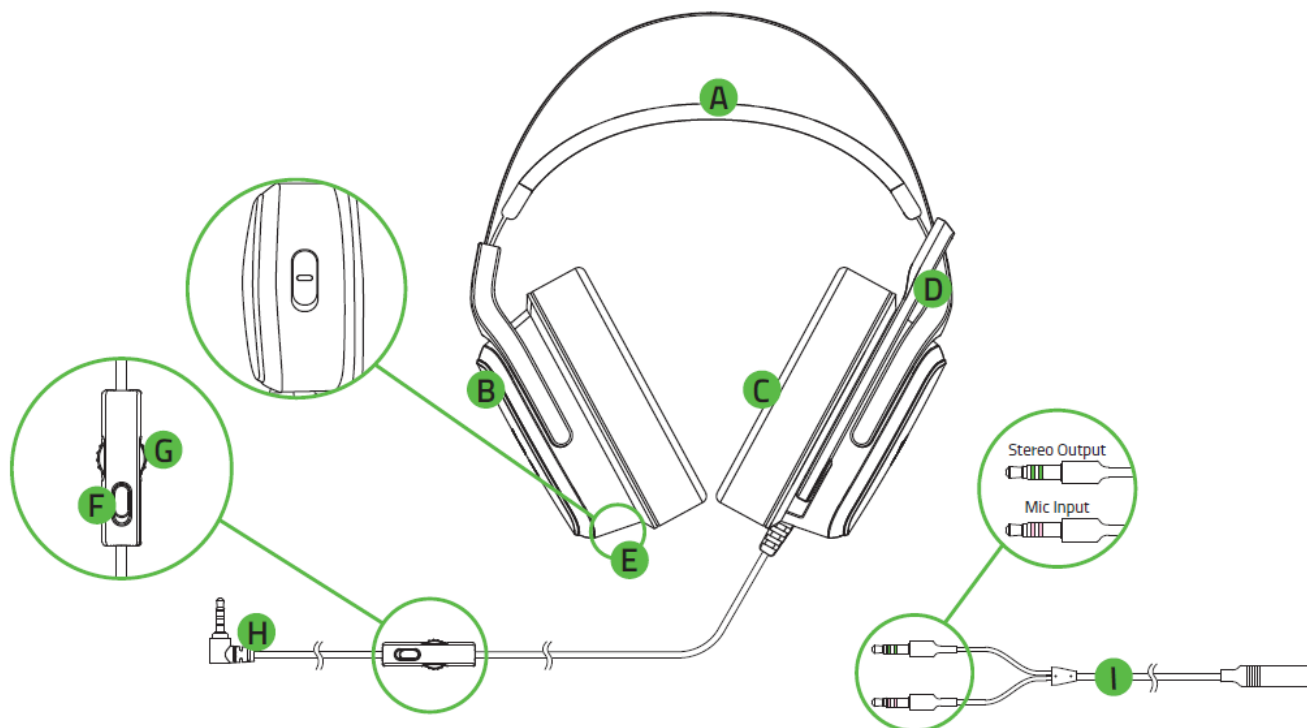
Микрофон:

- Воспроизводимый диапазон частот: 100 Гц–20 кГц
- Чувствительность при 1 кГц: -40 дБ ± 3 дБ
- Отношение сигнал-шум: >50 дБ
- Тип микрофона: ECM (конденсаторный электретный)
- Тип направленности: Однонаправленный

Пульт управления громкостью на кабеле:

- Колесико аналоговой регулировки
- Выключатель микрофона

4. ВНЕШНИЙ ВИД УСТРОЙСТВА

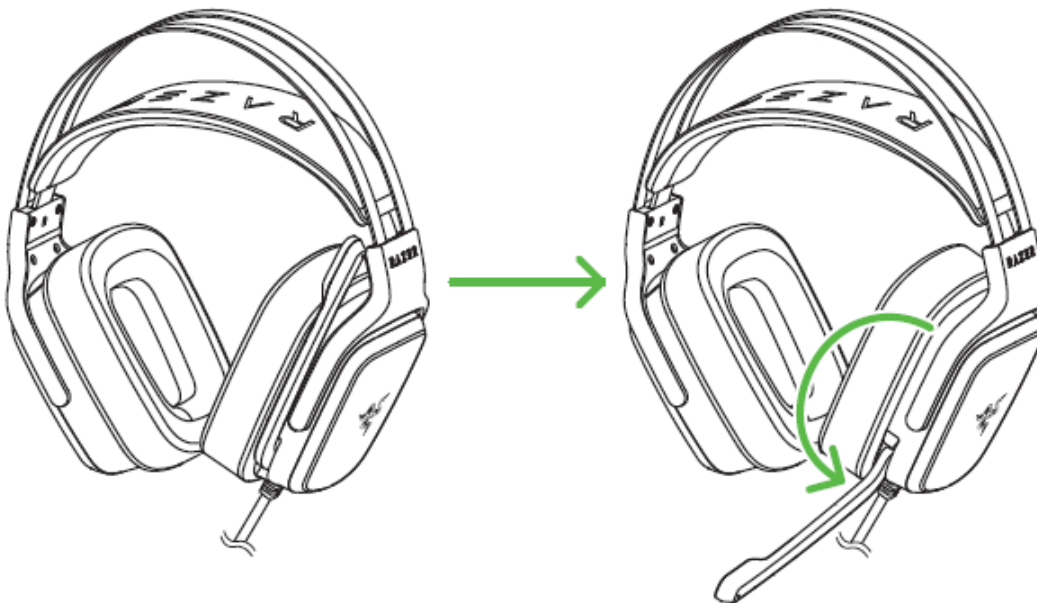


- A. Регулируемое оголовье с подушкой
- B. Охватывающая конструкция наушников
- C. Амбушюры из искусственной кожи
- D. Складная однонаправленным микрофоном
- E. Переключатель усиления басов
- F. Кнопка быстрого отключения микрофона
- G. Колесико регулировки громкости
- H. Совмещенный аудио- и микрофонный штекер 3,5 мм
- I. Удлинительный разделительный кабель для аудио и микрофона

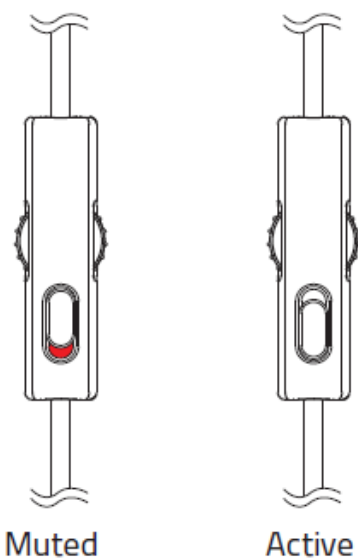
5. ИСПОЛЬЗОВАНИЕ ДЖОЙСТИКА RAZER TIAMAT 2.2 V2

ИСПОЛЬЗОВАНИЕ МИКРОФОНА

Гарнитура Razer Tiamat 7.1 V2 оснащена однонаправленным микрофоном, который можно расположить так, чтобы добиться максимальной чистоты звучания, как показано на Рис. 1.

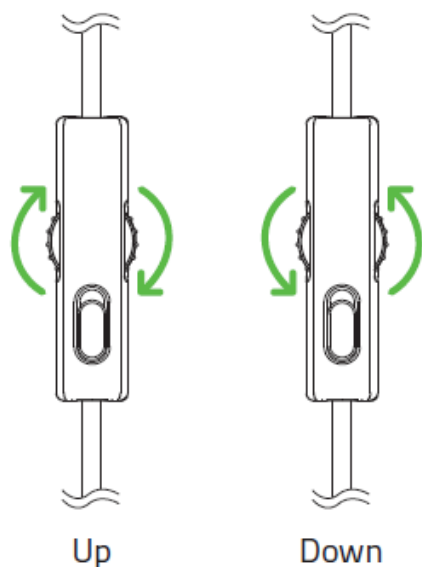


Чтобы отключить или включить микрофон, просто переместите переключатель выключения микрофона в положение отключения или активного состояния, как показано на Рис. 2.



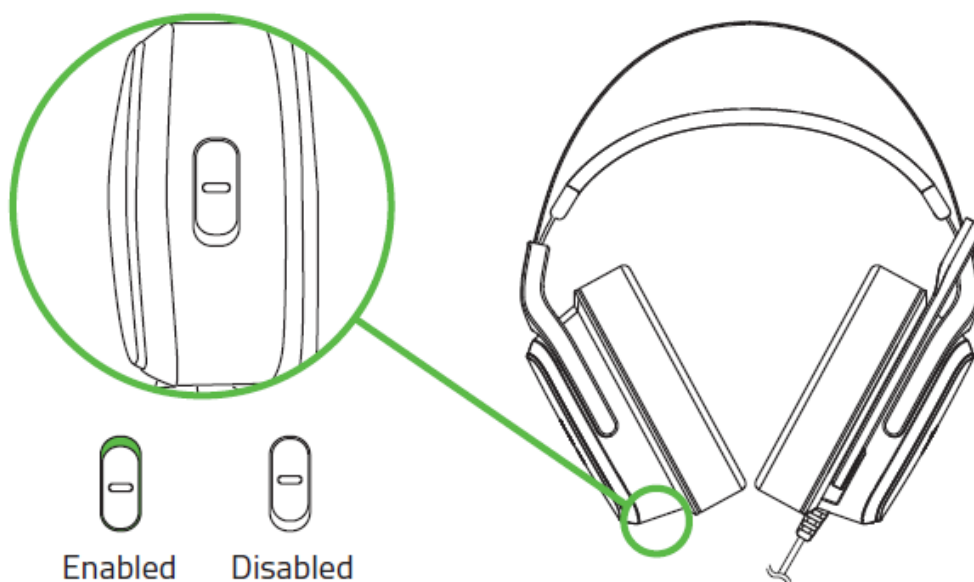
РЕГУЛИРОВКА ГРОМКОСТИ

Вращайте регулятор громкости по часовой стрелке или против часовой стрелки, чтобы увеличить или уменьшить громкость звука, как показано на Рис. 3.



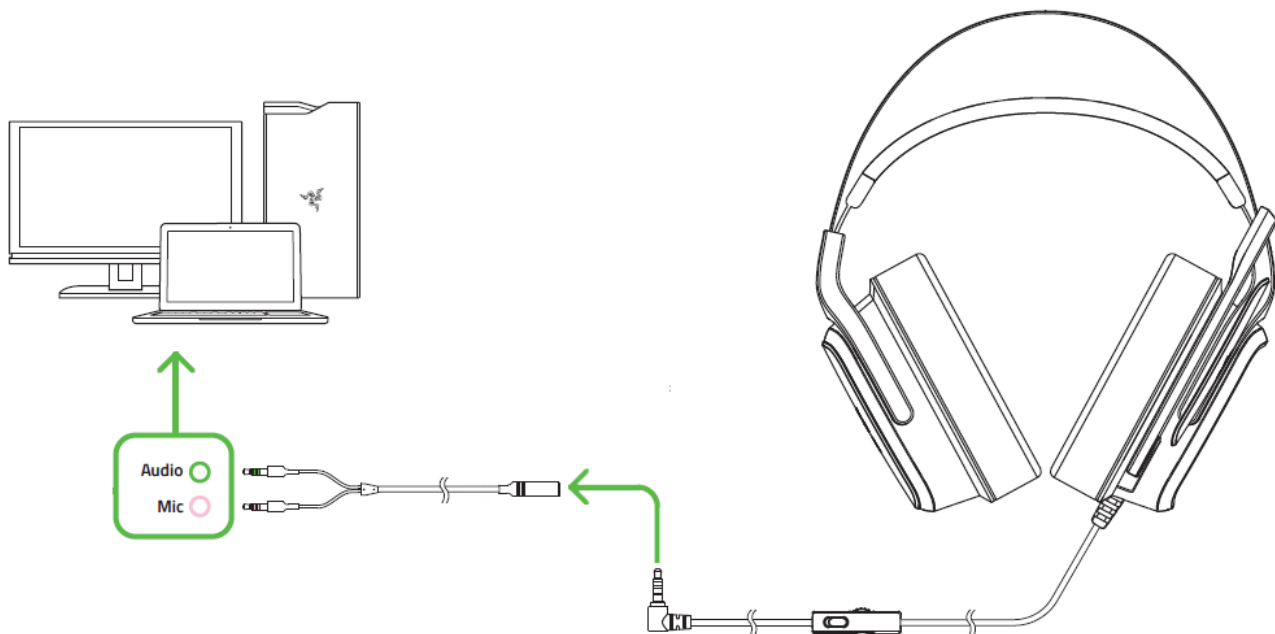
ИСПОЛЬЗОВАНИЕ ПЕРЕКЛЮЧАТЕЛЯ УСИЛЕНИЯ БАСОВ

Добейтесь максимального расширения акустических характеристик в ваших любимых играх благодаря дополнительным сабвуферам в каждом наушнике. Просто сдвиньте рычажок ПЕРЕКЛЮЧАТЕЛЯ УСИЛЕНИЯ БАСОВ, чтобы включить или отключить усиление басов, как показано на Рис. 4.



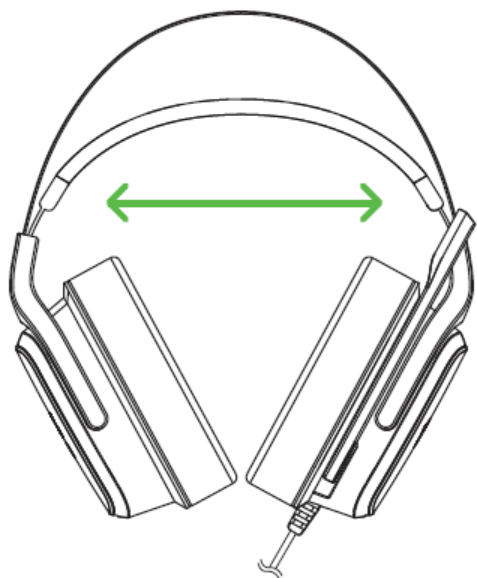
ИСПОЛЬЗОВАНИЕ РАЗДЕЛИТЕЛЬНОГО КАБЕЛЯ ДЛЯ АУДИО/МИКРОФОНА

Разделительный кабель, который входит в комплект поставки, предназначен для компьютеров, оснащенных отдельным аудиовыходом и входными гнездами для микрофона, как показано на Рис. 5.



КАК ПРОДЛИТЬ СРОК СЛУЖБЫ ГАРНИТУРЫ

Рекомендуем аккуратно растянуть чашечки в стороны, прежде чем надевать гарнитуру. Это поможет уменьшить нагрузку на конструкцию. Старайтесь не растягивать оголовье слишком сильно.



6. БЕЗОПАСНОСТЬ И ТЕХНИЧЕСКОЕ ОБСЛУЖИВАНИЕ

ПРАВИЛА ТЕХНИКИ БЕЗОПАСНОСТИ

Для обеспечения максимальной безопасности при использовании джойстика Razer Tiamat 2.2 V2 рекомендуется следовать приведенным ниже правилам.

Если при работе с устройством возникли неполадки, которые не удалось устранить с помощью рекомендуемых действий, отключите устройство и позвоните по горячей линии Razer или посетите веб-сайт razersupport.com для получения технической поддержки. Не пытайтесь выполнять ремонт устройства самостоятельно.

Не разбирайте устройство (это приведет к аннулированию гарантии). Не используйте устройство при нестандартной токовой нагрузке.

Не допускайте контакта устройства с жидкостью, сыростью или влагой. Пользуйтесь контроллером только в разрешенном диапазоне температур: от 0°C до 40°C. Если температура выходит за пределы диапазона, выключите устройство, выньте вилку из розетки и дождитесь, когда температура установится на допустимом уровне.

Устройство Razer Tiamat 2.2 V2 изолирует внешние звуки даже на низкой громкости звучания, что снижает уровень контроля за окружающей обстановкой. Не следует использовать Razer Tiamat 2.2 V2 во время выполнения операций, которые подразумевают необходимость слышать и реагировать на окружающие вас звуки.

Слишком высокая громкость звучания в течение продолжительного времени наносит вред вашему слуху. В соответствии с законодательством некоторых стран максимальный уровень громкости звука, воздействие которого допустимо в течение 8 часов, составляет 86 дБ. Поэтому при использовании гарнитуры в течение долгого периода времени следует выбирать среднюю громкость звучания. Берегите свое здоровье.

ОБСЛУЖИВАНИЕ И ИСПОЛЬЗОВАНИЕ

Для поддержания оптимального рабочего состояния устройство Razer Tiamat 2.2 V2 требует минимального обслуживания. Один раз в месяц рекомендуется отключать устройство и протирать его мягкой салфеткой или ватным тампоном, слегка смоченным теплой водой. Не применяйте мыло или абразивные моющие средства.

7. ЮРИДИЧЕСКАЯ ИНФОРМАЦИЯ

АВТОРСКИЕ ПРАВА И ИНФОРМАЦИЯ ОБ ИНТЕЛЛЕКТУАЛЬНОЙ СОБСТВЕННОСТИ

© Razer Inc., 2017 г. Патент на стадии рассмотрения. Все права защищены. Razer, девиз «For Gamers. By Gamers», «Powered by Razer Chroma» логотип, логотип с изображением трехголовой змеи и логотип Razer являются товарными знаками или зарегистрированными товарными знаками корпорации Razer Inc. или ее дочерних компаний в США и других странах. Все остальные товарные знаки принадлежат соответствующим владельцам.

Компания Razer Inc. (“Razer”) может иметь авторские права, товарные знаки, секреты производства, патенты, заявки на патенты или иные имущественные права интеллектуального характера (зарегистрированные или незарегистрированные) в отношении описываемой продукции в этом руководстве. Данное основное руководство не представляет собой лицензию на любые из указанных авторских прав, товарные знаки, патенты или другие права интеллектуальной собственности. Продукт Razer ManO’War 7.1 («Продукт») может отличаться от его изображений на упаковке или в иных случаях. Компания Razer не несет ответственности за подобные отличия или за любые опечатки, которые могут встретиться. Вся содержащаяся в документе информация может быть изменена в любое время без предварительного уведомления.

ОГРАНИЧЕННАЯ ГАРАНТИЯ НА ПРОДУКТ

Самые новые действующие условия ограниченной гарантии на продукт приведены на сайте razerzone.com/warranty.

ОГРАНИЧЕНИЕ ОТВЕТСТВЕННОСТИ

Ни в каких случаях компания Razer не несет ответственности за упущенную выгоду, утраченную информацию или данные, а также за любой специальный, случайный, прямой или косвенный ущерб, нанесенный любым способом при распространении, продаже, перепродаже, использовании или невозможности использования Продукта. Ни при каких обстоятельствах компания Razer не несет ответственности за расходы, превышающие розничную стоимость Продукта.

ДОПОЛНИТЕЛЬНЫЕ РАСХОДЫ

Во избежание недоразумений, компания Razer ни при каких обстоятельствах не несет ответственности за дополнительные расходы, понесенные вами вследствие приобретения продукта, кроме случаев, когда вам было сообщено о возможности таковых, и ни при каких условиях компания Razer не несет ответственности за расходы, превышающие розничную стоимость продукта.

ОБЩИЕ СВЕДЕНИЯ

Данные условия должны регулироваться и толковаться в соответствии с местным законодательством, действующим на территории, где был куплен Продукт. Если любое из этих условий будет признано неверным или неосуществимым, это условие (в зависимости от того, насколько оно будет признано неверным или неосуществимым) будет считаться отдельным и не затрагивающим законную силу остальных условий. Компания Razer сохраняет за собой право внесения изменений в какое-либо условие в любое время без предварительного уведомления.