

QUICK  
INSTALLATION  
GUIDE



GAMDIAS

HEBEIP 1A

Surround Sound Gaming Headset



<English>

<Español>

<Deutsch>

<Français>

<Português>

<Русский>

<日本語>

<한국어>

<ภาษาไทย>

## 《ENGLISH》

Thank you for choosing the HEBE P1A gaming headset by GAMDIAS™. GAMDIAS multi-sensorial gaming headset delivers immersive sound for movie /game/music. When detecting a blast, the ear cup vibrates to help pinpointing the source. Ergonomic leather headband and soft leather ear pads, comfortable and breathable, suit for a prolonged game play.

### System Requirements

- Windows ® XP/ Vista / 7 / 8 / 10
- PC with standard USB port

### Hardware and Software Installation

1. Plug the GAMDIAS™ HEBE P1A into your PCs via USB Port.
2. The “found new hardware” notice will appear, please following instruction to complete hardware installation.
3. Log onto the GAMDIAS™ website (<http://www.GAMDIAS.com>) to download the latest version of the HERA.
4. Start installing the GAMDIAS™ HERA, and following the onscreen instructions to complete the installation.

### HEBE P1A Specification

Frequency range: 20 ~ 20KHz

Sensitivity: 110dB + / - 3 dB

Impedance: 32 Ohm + /- 15%

Driver diameter: 53mm

Driver magnets: NdFeB

Microphone size: 4.0 \* 1.5mm

Microphone frequency range: 100 ~ 10KHz

Microphone Sensitivity: -43 + / - 3 dB

Microphone impedance: 2.2K Ohm

Vibration unit driver unit size: 35mm

Cable Length: 2.5m

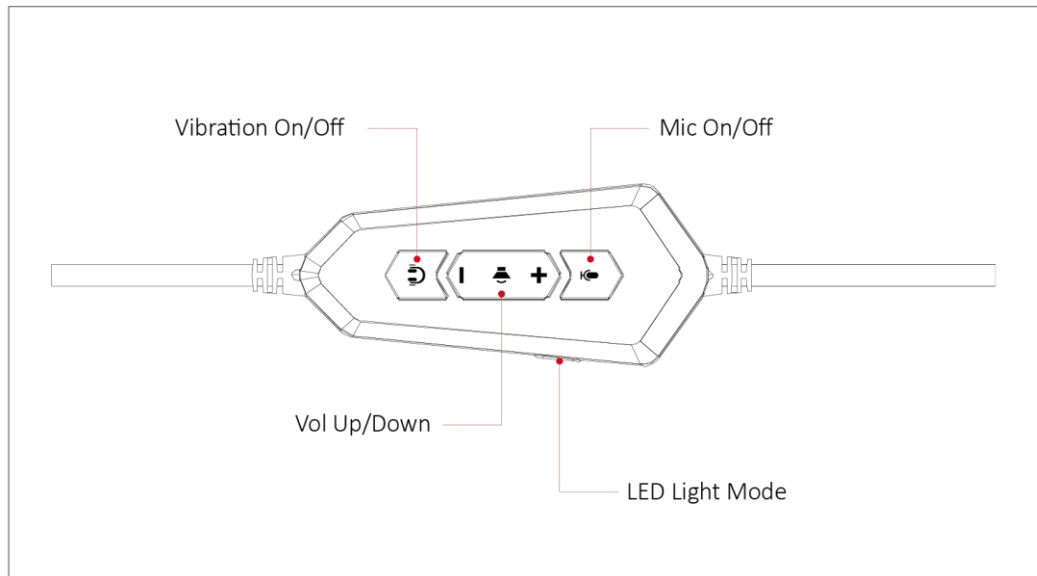
Plug type: Gold-plated USB plug

Dimension (L×W×H): 220 × 105 × 240 mm

### Registering Your GAMDIAS™ HEBE P1A Gaming Headset

Please visit [www.GAMDIAS.com](http://www.GAMDIAS.com) for online product registration.

In-line control function:



## 《Español》

Gracias por elegir los auriculares para juegos HEBE P1A de GAMDIAS™. Los auriculares de juegos multisensoriales GAMDIAS dotan de un sonido envolvente a sus películas/juegos/música. Cuando detecta un sonido de gran intensidad, el auricular vibra para ayudarle a localizar la fuente. Diadema y almohadillas de auriculares de piel suaves y ergonómicas. Cómodos y transpirables, ideales para prolongadas sesiones de juego.

### Requisitos del sistema

- Windows ® XP/ Vista / 7 / 8 / 10
- PC con puerto USB estándar

### Instalación de hardware y software

1. Conecte los auriculares GAMDIAS™ HEBE P1A al puerto USB de su PC.
2. Cuando aparezca el mensaje «Nuevo hardware encontrado», siga las instrucciones para completar la instalación del hardware.
3. Inicie sesión en la página web de GAMDIAS™ (<http://www.GAMDIAS.com>) para descargar la última versión de HERA.
4. Empiece a instalar GAMDIAS™ HERA y siga las instrucciones de la pantalla para completar la instalación.

### Especificaciones de HEBE P1A

Gama de frecuencias: 20 ~ 20 KHz

Sensibilidad: 110 dB + / - 3 dB

Impedancia: 32 Ohm + / 15%

Diámetro de altavoz: 53 mm

Imanes del altavoz: Neodimio

Tamaño de micrófono: 4,0 \* 1,5 mm

Gama de frecuencias del micrófono: 100 ~ 10 KHz

Sensibilidad del micrófono: - 43 + / - 3 dB

Impedancia del micrófono: 2,2 K Ω

Tamaño de altavoz de la unidad de vibración: 35 mm

Longitud de cable: 2,5 m

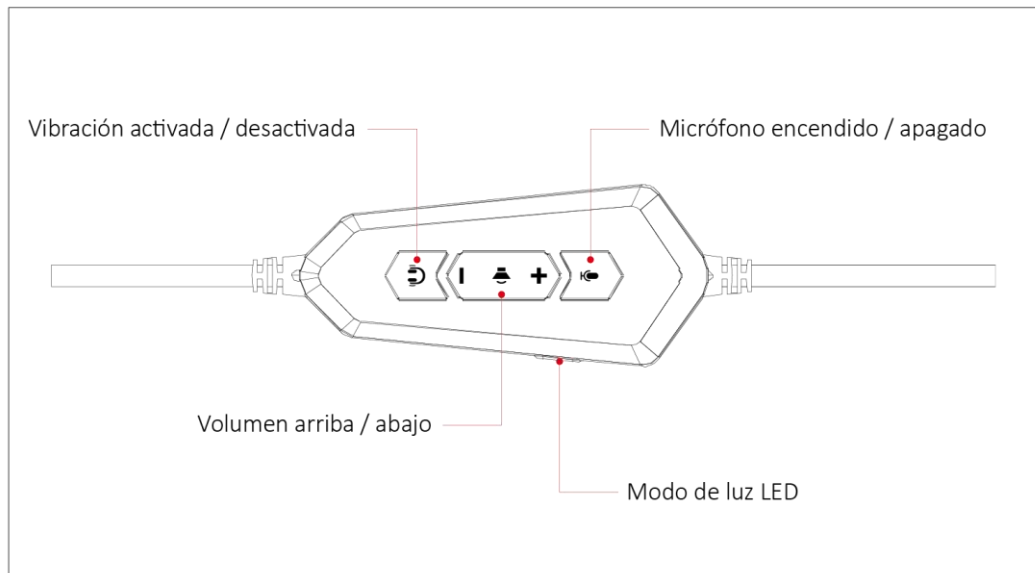
Tipo de enchufe: conector USB dorado

Dimensiones (pr. x an. x al.): 220 x 105 x 240 mm

**Registre sus auriculares de juegos GAMDIAS™ HEBE P1A**

Visite [www.GAMDIAS.com](http://www.GAMDIAS.com) para registrar su producto en línea.

**Función de mando a distancia en línea:**



## 《Deutsch》

Vielen Dank, dass Sie sich für das Gaming-Headset HEBE P1A von GAMDIAS™ entschieden haben. GAMDIAS' multisensorisches Gaming-Headset liefert einen atmosphärischen Klang bei Filmen, Spielen und Musik. Bei Erkennung einer Explosion vibriert das entsprechende Ohrpolster zur Unterstützung der Ortung. Kopfbügel und Ohrpolster sind ergonomisch geformt und bestehen aus weichem Leder. Komfortabel und atmungsaktiv, geeignet für ein langes Spielerlebnis.

### Systemanforderungen

- Windows ® XP/ Vista / 7 / 8 / 10
- PC mit Standard-USB-Port

### Hardware- und Softwareinstallation

1. Schließen Sie das GAMDIAS™ HEBE P1A an einem USB-Port an Ihrem PC an.
2. Der Hinweis über neu gefundene Hardware erscheint; bitte befolgen Sie die Anweisungen zum Abschließen der Hardwareinstallation.
3. Besuchen Sie bitte die GAMDIAS™-Webseite (<http://www.GAMDIAS.com>) und laden die neueste Version der HERA-Software herunter.
4. Starten Sie die Installation der GAMDIAS™ HERA-Software und befolgen Sie bitte die Bildschirmanweisungen zum Abschließen der Installation.

### HEBE P1A Spezifikationen

Frequenzbereich: 20 – 20 kHz

Empfindlichkeit: 110 dB +/- 3 dB

Impedanz: 32 Ohm +/- 15%

Treiberdurchmesser: 53 mm

Treibermagneten: NdFeB

Mikrofongröße: 4,0 x 1,5 mm

Mikrofonfrequenzbereich: 100 – 10 kHz

Mikrofonempfindlichkeit: -43 +/- 3 dB

Mikrofonimpedanz: 2,2 k Ohm

Vibrationseinheit – Treibergröße: 35 mm

Kabellänge: 2,5 m

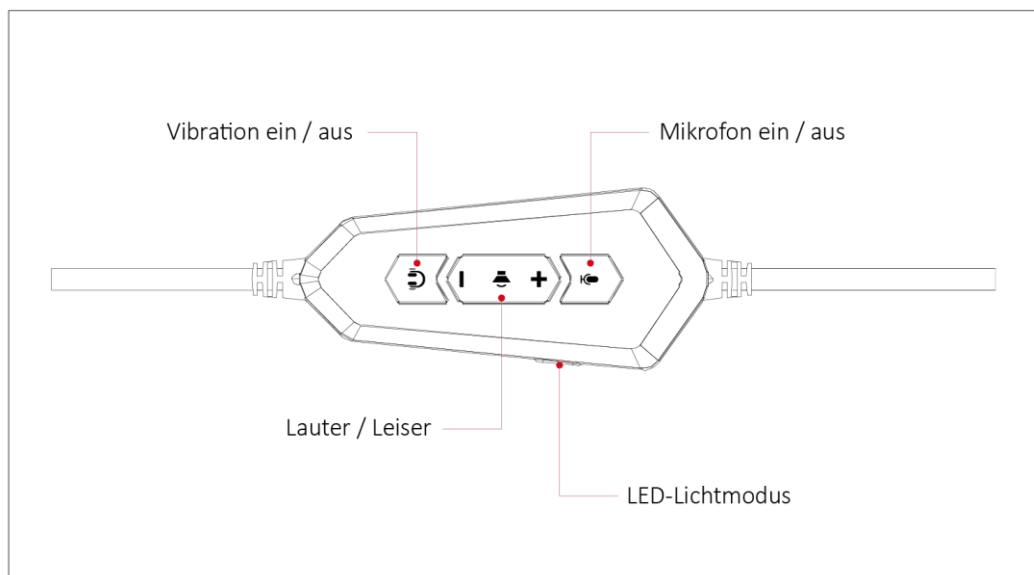
Steckertyp: Goldbeschichteter USB-Stecker

Abmessungen (L × B × H): 220 × 105 × 240 mm

Zum Registrieren des GAMDIAS™ HEBE P1A

Gaming-Headsets besuchen Sie bitte [www.GAMDIAS.com](http://www.GAMDIAS.com).

Im Kabel integrierte Fernbedienung:



## 《Français》

Merci d'avoir choisi le casque de jeu HEBE P1A de GAMDIAS™. Le casque de jeu multi-sensoriel GAMDIAS propose un son immersif pour les films/jeux/chansons. Lors de la détection d'une explosion, les coussinets vibrent pour mieux identifier la source. Des coussinets et un serre-tête en cuir souple ergonomiques. Confortable et respirant, adapté à de longues parties.

### **Configuration système requise**

- Windows® XP/ Vista / 7 / 8 / 10
- PC avec port USB standard

### **Installation matérielle et logicielle**

1. Branchez le casque GAMDIAS™ HEBE P1A sur votre PC via un port USB.
2. La notification de « nouveau matériel prêt à être installé » s'affichera, suivez les instructions pour finir d'installer le matériel.
3. Connectez-vous au site Web GAMDIAS™ (<http://www.GAMDIAS.com>) pour télécharger la dernière version d'HERA.
4. Commencez à installer GAMDIAS™ HERA, et suivez les instructions à l'écran pour terminer l'installation.

### **Spécifications de HEBE P1A**

Plage de fréquence : 20 ~ 20 kHz

Sensibilité : 110 dB + / - 3 dB

Impédance : 32 Ohm + / - 15%

Diamètre des oreillettes : 53 mm

Aimants des oreillettes : NdFeB

Taille du microphone : 4,0 \* 1,5 mm

Plage de fréquences du microphone : 100 Hz ~ 10 kHz

Sensibilité du microphone : -43 + / - 3 dB

Impédance du microphone : 2,2 k Ohm

Taille de l'unité de vibration : 35 mm

Longueur de câble : 2,5 m

Type de prise : Prise USB plaquée or

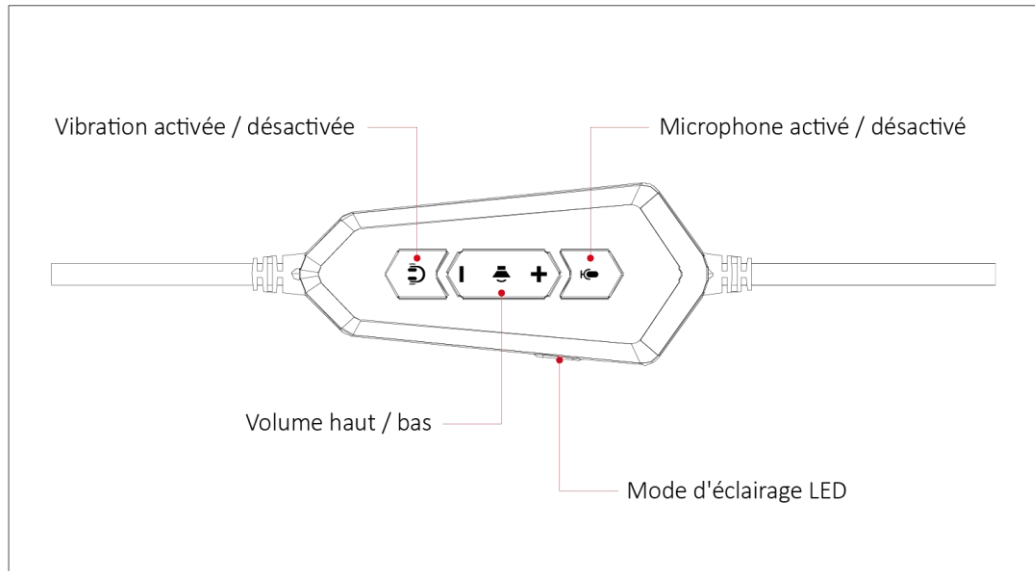
Dimensions (L x H x P): 220 x 105 x 240 mm



## Enregistrez votre casque de jeu GAMDIAS™ HEBE P1A

Visitez [www.GAMDIAS.com](http://www.GAMDIAS.com) pour enregistrer votre produit en ligne.

### Télécommande intégrée :



## 《Português》

Obrigado por escolher os auscultadores HEBE P1A para jogos da GAMDIAS™. Os auscultadores para jogos multissensoriais da GAMDIAS oferecem som imersivo para filmes, jogos e música. Ao detetar uma explosão, o auscultador vibra para ajudar a localizar a origem do som. Banda para cabeça e auscultadores ergonómicos em pele macia. Material confortável e transpirável, adequado para utilização prolongada.

### Requisitos do sistema

- Windows ® XP/ Vista / 7 / 8 / 10
- PC com porta USB normal

### Instalação de software e hardware

1. Ligue o GAMDIAS™ HEBE P1A ao seu PC através da porta USB.
2. Será exibido o aviso “novo hardware encontrado”. Siga as instruções para concluir a instalação do hardware.
3. Aceda ao Web site da GAMDIAS™ (<http://www.GAMDIAS.com>) para transferir a versão mais recente da HERA.
4. Comece a instalar a HERA da GAMDIAS™ e siga as instruções no ecrã para concluir a instalação.

### Especificações do HEBE P1A

Gama de frequência: 20 ~ 20KHz

Sensibilidade: 110dB + / - 3 dB

Impedância: 32 Ohm + / - 3

Diâmetro da unidade de condução: 53 mm

Ímanes da unidade de condução: NdFeB

Tamanho do microfone: 4,0 \* 1,5 mm

Gama de frequência do microfone: 100 ~ 10KHz

Sensibilidade do microfone: -43 + / - 3 dB

Impedância do microfone: 2,2K Ohm

Tamanho da unidade de condução da unidade de vibração: 35 mm

Comprimento do cabo: 2,5 m

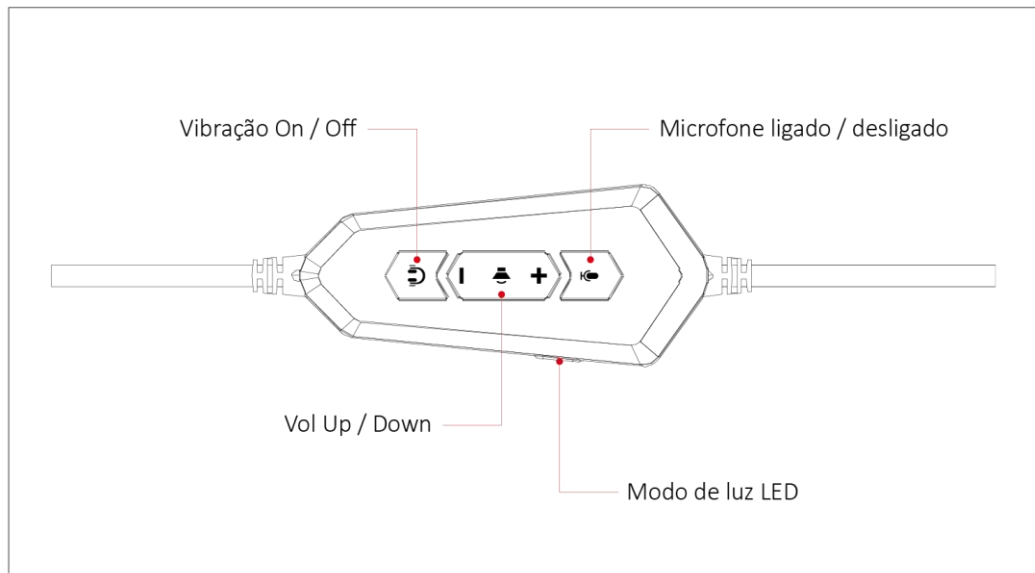
Tipo de ficha: Ficha USB banhada a ouro

Dimensões (CxPxA): 220 x 105 x 240 mm

**Registe os seus auscultadores para jogos GAMDIAS™ HEBE P1A**

Visite [www.GAMDIAS.com](http://www.GAMDIAS.com) para registar o produto online.

**Função de controlo remoto no cabo:**



## «Русский»

Благодарим за выбор игровой гарнитуры HEBE P1A компании GAMDIAS™. Мультисенсорная игровая гарнитура GAMDIAS обеспечивает эффект звукового погружения для фильмов/игр/музыки. При обнаружении сильной звуковой волны наушник вибрирует, помогая точно определить местоположение источника звука. Эргономичная стяжка для наушников покрыта мягкой кожей. Удобная гарнитура с пропускающими воздух наушниками подходит для продолжительной компьютерной игры.

### Требования к системе

- Windows® XP/ Vista / 7 / 8 / 10
- ПК со стандартным USB-портом

### Установка оборудования и программного обеспечения

1. Подсоедините гарнитуру GAMDIAS™ HEBE P1A к своему ПК при помощи USB-порта.
2. При появлении сообщения «Найдено новое оборудование» следуйте инструкциям для завершения установки оборудования.
3. Зарегистрируйтесь на веб-сайте GAMDIAS™ (<http://www.GAMDIAS.com>) для загрузки последней версии HERA.
4. Начните установку HERA для устройства GAMDIAS™ и следуйте инструкциям на экране для завершения установки.

### Технические характеристики гарнитуры HEBE P1A

Частотный диапазон: 20 ~ 20 000 Гц

Чувствительность: 110 дБ +/- 3 дБ

Входное сопротивление: 32 Ом +/- 15%

Диаметр акустической головки: 53 мм

Магниты акустической головки: Неодимовые (NdFeB)

Размер микрофона: 4,0 \* 1,5 мм

Частотный диапазон микрофона: 100 ~ 10 000 Гц

Чувствительность микрофона: -43 +/- 3 дБ

Входное сопротивление микрофона: 2,2 кОм

Размер устройства акустической головки в вибрационном устройстве: 35 мм

Длина кабеля: 2,5 м

Тип штекера: Позолоченный USB-разъем

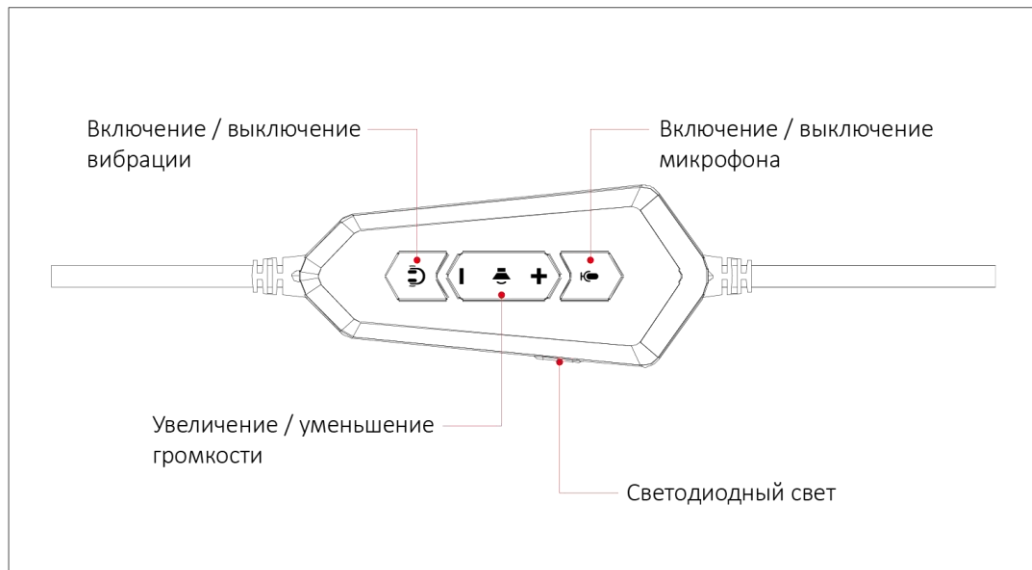
Размеры (ДЧШЧВ): 220 x 105 x 240 мм

### **Зарегистрируйте свою игровую гарнитуру GAMDIAS™ HEBE P1A**

Для интерактивной регистрации продукта посетите веб-сайт

**[www.GAMDIAS.com](http://www.GAMDIAS.com)**.

### **Функция встроенного дистанционного управления:**



## 《日本語》

GAMDIAS™の HEBE P1A ゲーム用ヘッドセットをお買い上げ頂き、ありがとうございました。GAMDIAS マルチセンサー付きゲーム用ヘッドセットは、映画、ゲーム、音楽にどっぷり浸かれるサウンドを提供します。爆発音を検出すると、イヤークップが振動し、臨場感を与えます。人間工学に基づいたソフトな革製ヘッドバンドとイヤークップを備えています。装着感が良く、通気性が良く、長時間のゲームプレイに最適です。

## システム要件

- Windows ® XP/ Vista / 7 / 8 / 10
- 標準的な USB ポートを備えたコンピューター

## ハードウェアとソフトウェアのインストール

1. GAMDIAS™ HEBE P1A をコンピューターの USB ポートに接続します。
2. 「新しいハードウェアが検出されました」という通知が表示されます。指示に従ってハードウェアのインストールを完了してください。
3. GAMDIAS™ Web サイト (<http://www.GAMDIAS.com>) にログオンし、HERA の最新バージョンをダウンロードします。
4. GAMDIAS™ HERA のインストールを開始します。画面の指示に従い、インストールを完了してください。

## HEBE P1A 仕様

周波数範囲: 20 ~ 20KHz

感度: 110dB +/- 3 dB

インピーダンス: 32 Ohm +/- 15%

ドライバ直径: 53mm

ドライバマグネット: NdFeB

マイクロホンサイズ: 4.0 \* 1.5mm

マイクロホン周波数範囲: 100 ~ 10KHz

マイクロホン感度: -43 +/- 3 dB

マイクロホンインピーダンス: 2.2K Ohm

バイブレーションユニットのドライバユニットサイズ: 35mm

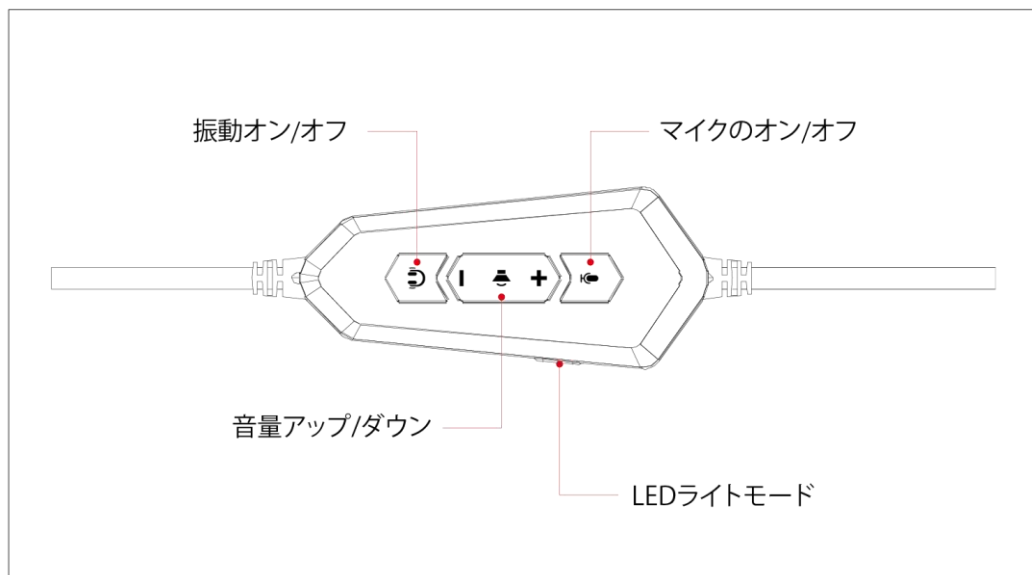
ケーブル長: 2.5m

プラグタイプ: 金めっき USB プラグ

寸法 (LxWxH): 220 x 105 x 240 mm

あなたの **GAMDIAS™ HEBE P1A** ゲーム用ヘッドセットを登録してください  
オンラインで製品を登録する場合、[www.GAMDIAS.com](http://www.GAMDIAS.com) にアクセスしてください。

インラインリモートコントロール機能:



## 《한국어》

GAMDIAS™ HEBE P1A 게임용 헤드셋을 구입해 주셔서 감사합니다.  
GAMDIAS 멀티 센서 게이밍 헤드셋은 영화/게임/음악에 몰입하게 하는 사운드를 제공합니다. 폭발을 감지하면 이어컵이 진동하면서 소스를 실감하도록 돕습니다. 인체공학적이고 부드러운 가죽 소재의 헤드밴드 및 이어 패드. 편안하고 통기성이 좋아 장시간 게임을 하는 데 적합합니다.

## 시스템 요구사항

- Windows® XP/ Vista / 7 / 8 / 10
- 표준 USB 포트가 설치된 PC

## 하드웨어 및 소프트웨어 설치

1. USB 포트를 통해 GAMDIAS™ HEBE P1A 를 PC 에 연결합니다.
2. “새 하드웨어 발견” 메시지가 표시되면 지시에 따라 하드웨어 설치를 완료하십시오.
3. GAMDIAS™ 웹사이트(<http://www.GAMDIAS.com>)에 로그인하여 최신 HERA 의 최신 버전을 다운로드합니다.
4. GAMDIAS™ HERA 설치를 시작하고 화면 지시에 따라 설치를 완료합니다.

## HEBE P1A 사양

주파수 범위: 20 ~ 20KHz

감도: 110dB +/- 3 dB

임피던스: 32 Ohm +/- 15%

드라이버 직경: 53mm

드라이버 자석: NdFeB

마이크 크기: 4.0 \* 1.5mm

마이크 주파수 범위: 100 ~ 10KHz

마이크 감도: -43 +/- 3 dB

마이크 임피던스: 2.2K Ohm

진동 장치 드라이버 장치 크기: 35mm

케이블 길이: 2.5m

플러그 유형: 금도금 USB 플러그

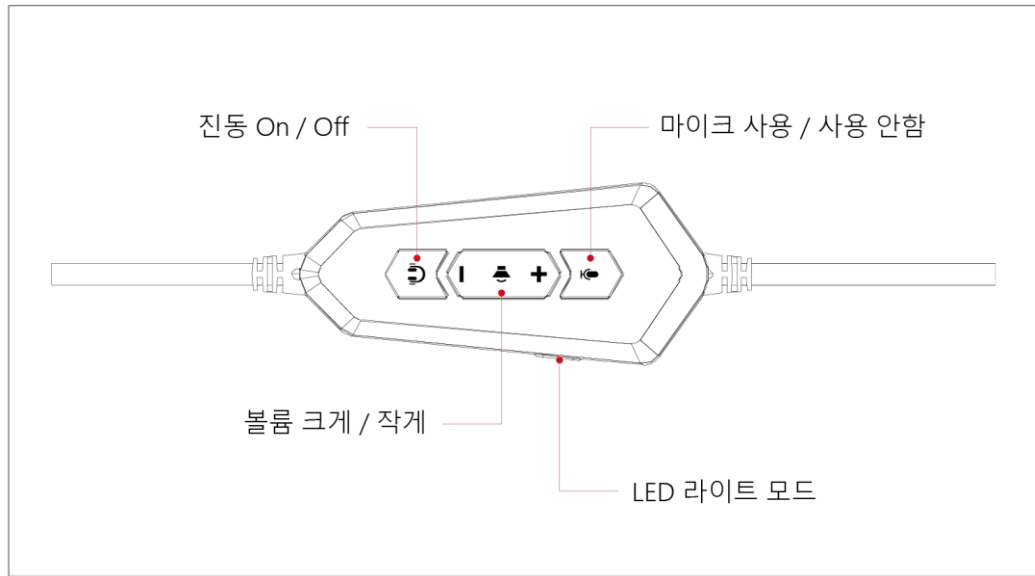


치수(LxWxH): 220 x 105 x 240 mm

### GAMDIAS™ HEBE P1A 게이밍 헤드셋 등록

온라인 제품 등록은 [www.GAMDIAS.com](http://www.GAMDIAS.com) 을 참조하십시오.

온라인 원격 제어 기능:



## 《ภาษาไทย》

ขอขอบคุณที่เลือกหูฟังเกม HEBE P1A โดย GAMDIAS™ ฟังเกมหลายเซนเซอร์ GAMDIAS

GAMDIAS ให้เสียงโอมล้อมที่สุดยอดสำหรับภาพยนตร์ / เกม/เพลง เมื่อตรวจพบการระเบิด

เมื่อตรวจพบการระเบิด ที่สวมหูจะสั่นเพื่อช่วยให้คุณทราบจุดกำเนิดของเสียง แถบสวมศีรษะและที่สวมหูหนังที่นุ่ม

แถบสวมศีรษะและที่สวมหูหนังที่นุ่ม และถูกหลักสรีรศาสตร์ สวมสบาย และระบายอากาศได้ดี

และระบายอากาศได้ดี เหมาะสำหรับเล่นเกมต่อเนื่องเป็นเวลานาน

### ความต้องการของระบบ

- Windows® XP/ Vista / 7 / 8 / 10
- PC ที่มีพอร์ต USB มาตรฐาน

### การติดตั้งฮาร์ดแวร์และซอฟต์แวร์

1. เสียบ GAMDIAS™ HEBE P1A เข้ากับ PC ของคุณทางพอร์ต USB
2. การแจ้งเตือน “found new hardware (พบฮาร์ดแวร์ใหม่)” จะปรากฏขึ้น, ให้ทำตามขั้นตอนเพื่อทำการติดตั้งฮาร์ดแวร์ให้สมบูรณ์
3. เข้าสู่ระบบไปยังเว็บไซต์ GAMDIAS™ (<http://www.GAMDIAS.com>) เพื่อดาวน์โหลด HERA เพื่อดาวน์โหลด HERA เวอร์ชันล่าสุด
4. เริ่มการติดตั้ง GAMDIAS™ HERA, และทำตามขั้นตอนบนหน้าจอ เพื่อทำการติดตั้งให้สมบูรณ์ เพื่อทำการติดตั้งให้สมบูรณ์

### ข้อมูลจำเพาะ HEBE P1A

ช่วงความถี่: 20 ~ 20KHz

ความไว: 110dB + / - 3 dB

อิมพีแดนซ์: 32 โอห์ม + / - 15%

เส้นผ่านศูนย์กลางตัวจับ: 53 มม.

แม่เหล็กตัวจับ: NdFeB

ขนาดไมโครโฟน: 4.0 \* 1.5 มม.

ช่วงความถี่ไมโครโฟน: 100 ~ 10KHz

ความไวไมโครโฟน: -43 + / - 3 dB

อิมพีแดนซ์ไมโครโฟน: 2.2K โอห์ม

ขนาดหน่วยตัวจับหน่วยการสั้น: 35 มม.

ความยาวสายเคเบิล: 2.5 ม.

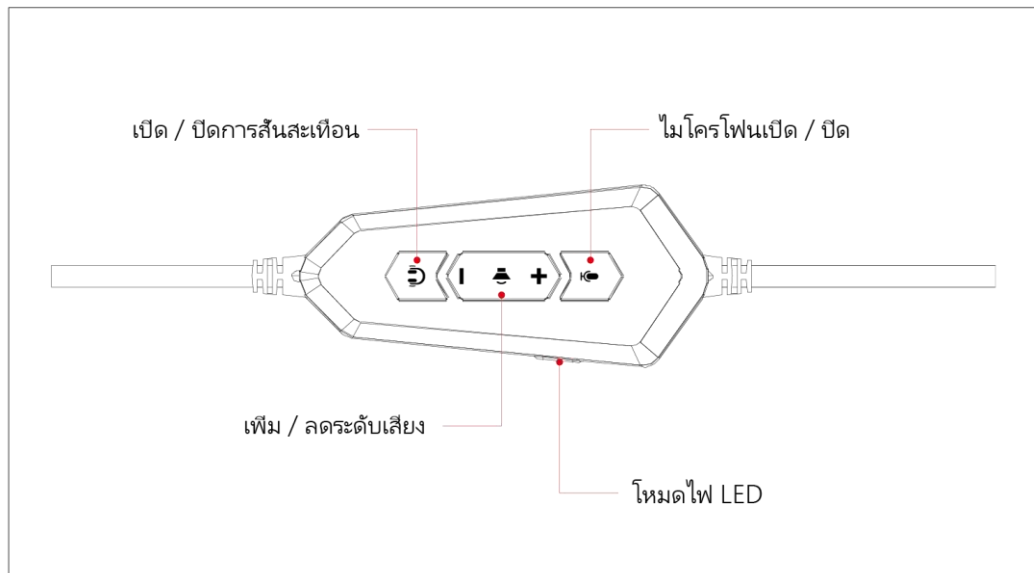
ชนิดปลั๊ก: ปลั๊ก USB เคลือบทองคำ

ขนาด (ย×ก×ส): 232 × 100 × 216 มม.

ลงทะเบียนหูฟังเกม **GAMDIAS™ HEBE P1A** ของคุณ

โปรดเยี่ยมชม [www.GAMDIAS.com](http://www.GAMDIAS.com) สำหรับการลงทะเบียนผลิตภัณฑ์ออนไลน์

ฟังก์ชันรีโมทคอนโทรลในสาย:





**GAMDIAS**

GAMING ART IN MOTION