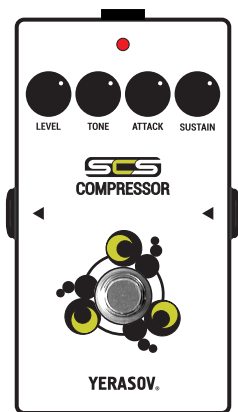


Приставка к электромузыкальным инструментам для
получения спецэффектов серии Э000 (артикул Э020)

COMPRESSOR

BF-10

Гитарная педаль



Руководство
по эксплуатации

YERASOV.

МЕРЫ ПРЕДОСТОРОЖНОСТИ

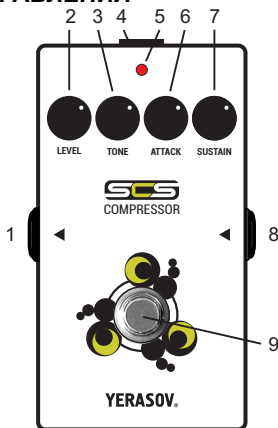
- Не допускайте хранения или эксплуатации прибора в условиях повышенной влажности (не выше 80%).
- После хранения или транспортировки при низкой температуре перед включением изделие необходимо выдержать при комнатной температуре не менее 2 часов.
- Оберегайте прибор от падений, ударов, попадания внутрь посторонних предметов, жидкостей, грязи, атмосферных осадков.

ОБЩИЕ СВЕДЕНИЯ

BF-10 представляет собой гитарный компрессор-сустейнер. Усиливая слабые колебания струн и ослабляя сигналы с большими уровнями он выравнивает и удлиняет звучание инструмента, сохраняя его натуральность и не внося искажений. Педаль подчеркивает стиль и индивидуальность исполнителя, придавая особенную динамическую окраску звучанию. Педаль имеет 4 ручки управления: **SUSTAIN**, **ATTACK**, **tone** и **LEVEL**. Изменяя настройки можно добиться желаемого звучания соответствующего стилю и характеру игры.

BF-10 собран на современной элементной базе. Применение одного из лучших управляемых усилителей 2181 THAT Corporation позволило получить великолепные динамические и шумовые характеристики. В звуковом тракте использованы пленочные конденсаторы. Применение высококачественных электронных компонентов обеспечивает надежную работу изделия. В педали применен ножной переключатель фирмы ALPHA для получения настоящего TRUE BYPASS.

ОРГАНЫ УПРАВЛЕНИЯ



- 1 - выходное гнездо
- 2 - **LEVEL**- регулятор уровня выходного сигнала
- 3 - **TONE**- регулятор тембра
- 4 - гнездо для подключения сетевого адаптера
- 5 - индикатор включения эффекта
- 6 - **ATTACK** - регулятор атаки звука
- 7 - **SUSTAIN** - регулятор степени компрессии (длительности звука)
- 8 - входное гнездо
- 9 - кнопка включения/выключения эффекта

ПОДКЛЮЧЕНИЕ СЕТЕВОГО АДАПТЕРА



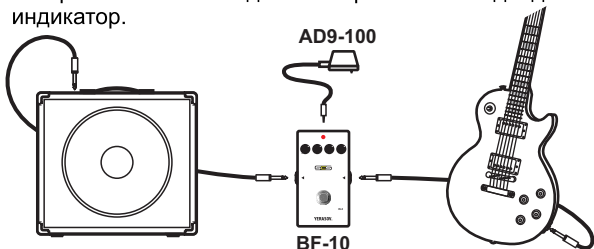
ИСПОЛЬЗОВАНИЕ ИЗДЕЛИЯ

Питание гитарной педали **BF-10** осуществляется от батареи типа 6F-22, которая устанавливается под нижнюю крышку педали, или от внешнего источника стабилизированного напряжения 9В.

Во избежание появления фона используйте только адаптеры AD9-100 или AD9-400 фирмы YERASOV.

Включение питания от батареи происходит при присоединении штекера типа Джек (только моно) к входному гнезду, поэтому для продления срока службы батареи не оставляйте Джек во входном разъеме, если не пользуетесь устройством.

- Подключите сетевой адаптер к гнезду или установите батарею.
- Подключите педаль согласно рисунку. Соедините выход педали со входом комбо-усилителя.
- Включите комбо-усилитель.
- Для эффективной работы изделия установите регулятор выходного сигнала Вашей гитары в максимальное положение.
- При включении педали загорается светодиодный индикатор.



- Регулятором **LEVEL** педали устраните различие в громкости при включенном и выключенном режиме эффекта. С помощью регулятора **SUSTAIN** установите степень компрессии сигнала, соответствующую стилю и характеру игры, добиваясь желаемого удлинения звучания, а регулятором **ATTACK** отрегулируйте атаку для получения нужного звука в момент щипка струны. Для мощных, насыщенных звуков подходит режим с большой компрессией и средней атакой, а сбалансированное звучание аккомпанемента можно получить при небольшом уровне компрессии и минимальной атаке. Для более детального управления звуком педаль снабжена регулятором тембра **tone**. При установке ручки **tone** в среднее положение тембр звучания близок к оригиналу .

ИСПОЛЬЗОВАНИЕ ПЕДАЛИ С SCS PEDAL BOARD

Педаль совместима с SCS Pedal Board. Разъем для подключения SCS находится на нижней крышке корпуса педали. Соединение педали с Pedal Board осуществляется специальным кабелем, который входит в комплект SCS Pedal Board. Более подробную инструкцию смотрите на сайте www.yerasov.ru .

ЗАМЕНА БАТАРЕИ

Батарейный отсек находится под крышкой педали. Для замены батареи снимите крышку, открутив 4 винта. Замените батарею и установите крышку на место.

ТЕХНИЧЕСКИЕ ХАРАКТЕРИСТИКИ

Питание (батарея или адаптер), В.....	9
Потребляемый ток, мА, не более.....	15
Габариты, мм, не более.....	112x62x50
Масса нетто, кг, не более.....	0,25

КОМПЛЕКТ ПОСТАВКИ

Гитарная педаль BF-10 , шт.....	1
Руководство по эксплуатации, шт.....	1
Тара упаковочная, шт.....	1

ГАРАНТИЙНОЕ ОБСЛУЖИВАНИЕ

Гарантийный срок эксплуатации изделия 12 месяцев со дня продажи через розничную торговую сеть. В течение гарантийного срока владелец имеет право на бесплатный ремонт при предъявлении гарантийного талона по месту приобретения изделия.

Внимание! При отсутствии в гарантийном талоне даты продажи и штампа магазина гарантийный срок исчисляется со дня выпуска изделия предприятием-изготовителем.

Гарантия **не распространяется:**

- на изделия, имеющие механические повреждения;
- при нарушении потребителем условий эксплуатации;
- в случае самостоятельного ремонта или изменения конструкции.

Свидетельство о приёмеИзделие **BF-10**

Сер. № _____

Это изделие соответствует требованиям
ТУ 32.20-001-15400071-2017, ГОСТ ИЕС
60065-2013, ГОСТ ИЕС 62368-1-2014,
ГОСТ EN 55103-1-2013, ГОСТ 30886-
2002, ГОСТ 32136-2013.

Дата выпуска _____

Представитель ОТК _____

Заявки на обслуживание принимаются
по адресу :

YERASOV MUSIC CORPORATION
440003, Россия, г. Пенза, ул. Молокова, 20.
т/ф. (8412) 93-03-56, 93-03-60.
E-mail: sale@yerasov.ru

Гарантийный талон

(заполняет предприятие-изготовитель)

Изделие **BF-10**

Сер. № _____

Дата выпуска _____

Представитель ОТК _____

YERASOV MUSIC CORPORATION
440003, Россия, г. Пенза, ул. Молокова, 20.
т/ф. (8412) 93-03-56, 93-03-60.
WWW.YERASOV.RU


(Заполняет торговое предприятие)

Дата продажи _____


Продавец _____

Штамп магазина _____


FOR NOTES




LEVEL




TONE




ATTACK




SUSTAIN




LEVEL




TONE




ATTACK




SUSTAIN




LEVEL



TONE



ATTACK



SUSTAIN

YERASOV MUSIC CORPORATION

www.yerasov.ru e-mail: sale@yerasov.ru