




# 使用说明书

## WST-530 夹式校音器

祝贺您拥有了 WST-530 夹式校音器。在您使用本产品之前, 请花几分钟时间, 阅读一下本说明书。

### 产品界面

- 产品示意图



- LCD示意图



- ① LCD屏
- ② 夹子
- ③ 电源/模式
- ④ 电池门
- ⑤ 音分指针
- ⑥ 弦序
- ⑦ 音名
- ⑧ 校音项目

### 产品特点

- 夹式校音器, 设计极简, 体积轻巧, 方便携带。
- 四种校音模式, 一键切换, 适用于多种乐器。
- 5分钟后无有效信号输入, 本机自动关机。

### 操作说明

1. 本机上电默认为十二平均律校音模式, 长按 **电源/模式** 键关机, 再次长按 **电源/模式** 键开机。
2. 短按 **电源/模式** 键调节校音项目: C (十二平均律)、G (吉他)、B (贝司)、U (C调尤克里里)。
3. 内置蜂鸣片拾音。
4. 音准时, 背光亮绿色; 指针指向左边表示音偏低, 指针指向右边表示音偏高; 音低或音高时背光亮橙色。
5. 校音结果:

十二平均律校音模式:  
C C' D E' E F  
F' G G' A B' B



吉他校音模式:  
6E 5A 4D  
3G 2B 1E



贝司校音模式:  
LB 4E 3A  
2D 1G HC

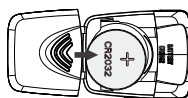


C调尤克里里校音模式:  
4G 3C 2E 1A



### 电池更换

当屏幕变暗时请更换电池, 更换方法见右图:



- ▲ 注意:** 1. 更换电池时, 请注意电池的极性。  
2. 长期放置产品, 请取出电池。

### 技术规格

- 校音范围: A0(27.5Hz)~C8(4186.0Hz)
- 校音项目: 十二平均律、吉他、贝司、C调尤克里里
- 校音精度: ±1音分
- A4值: 440Hz
- 拾音方式: 夹式
- 校音模式: 自动
- 功耗: 校音状态电流: <20mA  
关机静态电流: <1uA
- 电源: 3V(CR2032) 锂电池
- 体积: 34(L)x28(W)x29(H)mm
- 重量: 15.3克

### 注意事项

- 使用环境:
  1. 避免在高温、潮湿、零下等恶劣的环境中使用。
  2. 避免在强光下使用。
- 请勿自行拆卸本机。
- 请保存好本手册以便以后查阅。

### 随机附件

- 操作说明书
- 3V(CR2032)电池
- 合格证

### 质量承诺

亲爱的小天使用户:

在您使用小天使产品时, 请仔细阅读产品说明书, 当您有疑问和困难时, 请拨打售后服务热线: **400-990-9866**

- 一周内出现质量问题可退货退款
- 一月内出现质量问题可调换
- 一年内出现质量问题可免费维修
- 终身享有咨询和维修服务

[ 请向销售商索取有效购买凭证并予以保存 ]

### 换修政策

- 一、包换政策:
  1. 消费者自购机之日起1个月之内, 在正常使用情况下, 出现非人为的产品性能故障, 且产品外观及包装保持完好的可向所购机的经销商换机。
  2. 消费者在换机时应出示由经销商开出的购机收据及保修卡, 否则经销商可以不予更换。
- 二、保修政策:
  - 产品在购买之日起1年内, 可免费享有维修服务; 对于超过1年的产品及人为或不可抗力因素造成损坏的产品, 我司可提供有偿维修服务。

售后服务地址:

广东省珠海市高新区唐家湾镇科技九路10号  
珠海市蔚科科技开发有限公司 售后服务部  
邮编: 519085

制造商: 珠海市蔚科科技开发有限公司  
制造商地址: 广东省珠海市高新区唐家湾镇科技九路10号  
电话: 0756-3689866  
邮箱: mail@cherubtechnology.com

### 有关产品中所含有害物质的说明

本资料就本公司产品中所含的特定有害物质及其安全性予以说明。  
本资料适用于2007年3月1日以后本公司所制造的产品。

环保使用期限



此标志适用于在中国国内销售的电子信息产品, 表示环保使用期限的年数。所谓环保使用期限是指在制造日起的规定期限内, 产品中所含的有害物质不致引起环境污染不会对人体、财产造成严重的不良影响。环保使用期限仅在遵照产品使用说明, 正确使用产品的条件下才有效。不当的使用, 将会导致有害物质泄漏的危险。

产品中有毒有害物质或元素的名称及含量

部件名称	有害有毒物质或元素					
	铅 (Pb)	汞 (Hg)	镉 (Cd)	六价铬 (Cr(VI))	多溴联苯 (PBB)	多溴二苯醚 (PBDE)
外壳(壳体)	×	○	○	○	○	○
电子部件 (印刷电路板等)	×	○	×	○	○	○
附件 (电源线、交流适配器等)	×	○	○	○	○	○

○: 表示该有害有毒物质在该部件所有均质材料中的含量均在 SJ/T11363-2006 标准规范的限量要求以下。

×: 表示该有害有毒物质至少在该部件的某一均质材料中的含量超出 SJ/T11363-2006 标准规定的限量要求。  
因根据现有的技术水平, 还没有什么物质能够代替它。



www.cherub.cn  
中国制造




# Owner's Manual

## WST-530 Clip On Tuner

Thank you and congratulations on your purchase of the CHERUB Clip on tuner WST-530. Please take time to read through this manual to ensure you get the best experience with your tuner.

### Product description

#### -Product



#### -LCD Display



- |                 |                      |
|-----------------|----------------------|
| ① LCD           | ⑤ ACCURACY INDICATOR |
| ② CLIP          | ⑥ CHORD SEQUENCE     |
| ③ POWER / MODE  | ⑦ NOTE NAME          |
| ④ BATTERY COVER | ⑧ MODE               |

### Features

- Clip-on tuner, modern design style, light and portable.
- LCD screen.
- Four modes, a key switch, suitable for various instruments.
- Auto-off function shuts off WST-530 if no input signal is detected for 5 minutes.

### Operation

1. Press **POWER / MODE** for 2 seconds to turn On/Off WST-530. The default tuning mode is Chromatic when first powering on this tuner.
2. Press **POWER / MODE** briefly to set tuning mode: C(Chromatic), G(Guitar), B(Bass), U(Ukulele) C.
3. When it is flat, the pointer points to the left. When it is sharp, the pointer points to the right; If the tune is sharp or flat, the LCD backlit turns to orange, and when it is in tune, the backlit turns to green.
4. Tuning result:

Chromatic mode :  
C C<sup>#</sup> D E, E F F<sup>#</sup>  
G G<sup>#</sup> A B, B



Guitar mode:  
6E 5A 4D 3G 2B 1E



Bass mode:  
LB 4E 3A 2D 1G HC

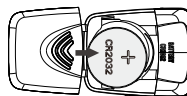


Ukulele C mode:  
4G 3C 2E 1A



### Installing the battery

When the battery charge is low, the LCD will become dim. Please replace the battery as soon as possible.



- ▲ NOTE: 1. Pay attention to polarity when replacing battery.  
2. Remove the battery if the product will not be used for a long period.

### Specifications

- Tuning mode: Chromatic, Guitar, Bass, Ukulele C
- Tuning range: A<sub>0</sub>(27.5Hz)~C<sub>8</sub>(4186.0Hz)
- Accuracy: ±1 cent
- A4 range: 440Hz
- Detection method: Clip
- Tuning mode: Auto
- Power consumption:  
Electron flow (Working): <20 mA  
Electron flow (Off): <1 uA
- Power supply: 3V(CR2032) Lithium battery
- Dimension: 34(L) x 28(W) x 29(H) mm
- Weight: 15.3 g

### Precautions

- Environment:  
1. Do NOT use the tuner in high temperature, or high humidity, or subzero environments.  
2. Do NOT use the tuner in the direct sunlight.
- Please do NOT disassemble the tuner by yourself.
- Please keep this manual for future reference.

### Accessories

- Owner's manual
- 3V(CR2032) Lithium battery

### THE FCC REGULATION WARNING (for U.S.A.)

This equipment has been tested and found to comply with the limits for a Class B digital device, pursuant to Part 15 of the FCC Rules. These limits are designed to provide reasonable protection against harmful interference in a residential installation. This equipment generates, uses, and can radiate radio frequency energy and, if not installed and used in accordance with the instructions, may cause harmful interference to radio communications. However, there is no guarantee that interference will not occur in a particular installation. If this equipment does cause harmful interference to radio or television reception, which can be determined by turning the equipment off and on, the user is encouraged to try to correct the interference by one or more of the following measures:

- Reorient or relocate the receiving antenna.
- Increase the separation between the equipment and receiver.
- Connect the equipment into an outlet on a circuit different from that to which the receiver is connected.
- Consult the dealer or an experienced radio/TV technician for help.

### CE mark for European Harmonized Standards

CE Mark which is attached to our company's products of Battery mains the product is in fully conformity with the harmonized standard(s) EN 61000-6-3:2007+A1:2011 & EN 61000-6-1:2007 Under the Council Directive 2004/108/ EC on Electromagnetic Compatibility.



MADE IN CHINA

www.cherubtechnology.com