


ПОДКЛЮЧЕНИЕ ПИТАНИЯ

Подсветка Fzone FL-9036 имеет одну общую сенсорную кнопку включения/выключения питания и настройки яркости света.

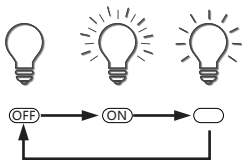
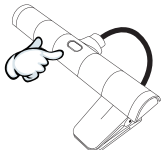
1. Подсоедините шнур питания



2. Подключите адаптер к сети



3. Включите свет



ИНДИКАТОР ЗАРЯДА БАТАРЕЙКИ

Когда свет становится тусклым и не достаточным для работы или устройство не выключается, то в таком случае вам необходимо заменить элементы питания.

ЗАМЕНА БАТАРЕЕК

В модели FL-9036 используются три "пальчиковые" батарейки AAA. Для замены элементов питания аккуратно надавите на заднюю крышку отсека для батареек и затем сдвиньте защитную крышку отсека. Установите батарейки соблюдая полярность.

ТЕХНИЧЕСКИЕ ХАРАКТЕРИСТИКИ

Количество светодиодов: 6 шт.
Сила света на один светодиод: 2400-3000 MCD
Яркость одного светодиода: 5-7 flux
Цветовая температура: 9000-11000K
Срок службы светодиодов около: 100,000 часов
Питание : Адаптер, Батарейки 3шт. AAA
Входное напряжение: DC5V/1A \ominus \oplus
Энергопотребление: Максимально 0.5W