

JVC

STEREO HEADPHONES

HA-FW10000



1 5 4 4 1

Specifications

System	Dynamic
Sensitivity	102 dB/1mW
Frequency response	6Hz ~ 52,000Hz
Nominal impedance	16 Ω
Max. Input Capability	200mW (IEC)
Cord Length	1.2m
Plug	Gold Plated
Weight (without cord)	21.5g
Accessory	Carrying case S/MS/M/ML/L silicone earpieces

INSTRUCTIONS

© 2018 JVC KENWOOD Corporation



The product with this logo is conformed to Hi-Res Audio standard defined by Japan Audio Society. This logo is used under license from Japan Audio Society.

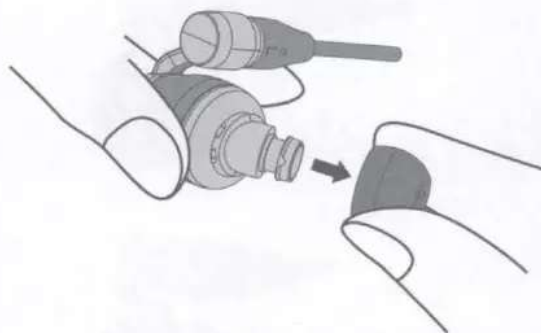
Changing ear pieces

To ensure proper fit and good sound, select size of the ear piece.

A good fitting provides good bass

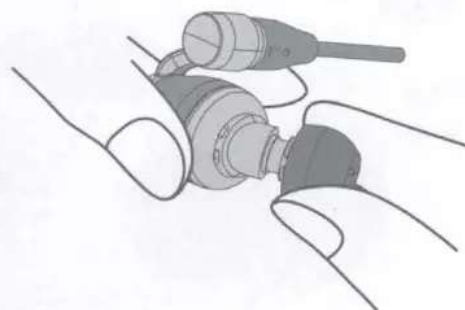
Detach the ear piece

Twist and pull a ear piece.

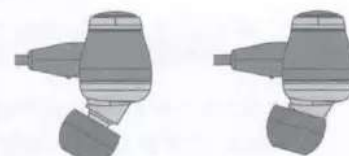


Attach the ear piece

Slide on a ear piece so that it completely covers the nozzle.



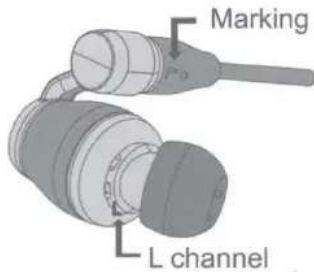
○ Correct



✗ Incorrect

Adjust fitting

1. Install the headphone cable to the headphones by aligning the "L (Left)" and "R(Right)" markings on the cable with those on the headphones.



2. Wear the headphone placing the cable behind the ear.



3. Adjust the cable to fit behind the ear.



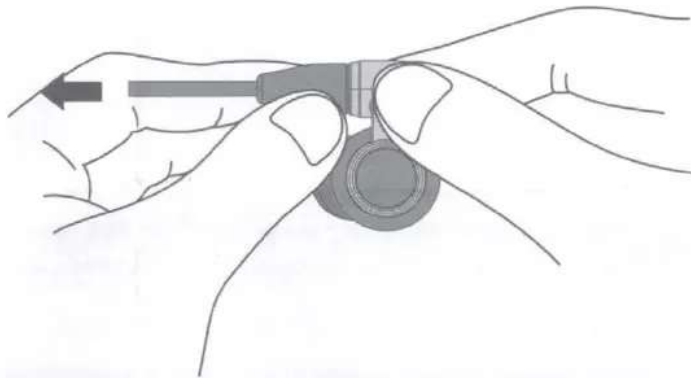
Detachable Cable

Warranty is not applicable if use third party's cable.

Detach the Cable

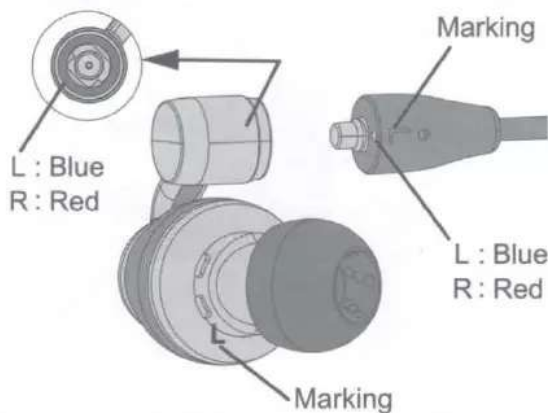
Pull the plug straight.

- To prevent accidental separation, the connector has a snug fit.
- Do not pull the cable.



Attach the Cable

1. When attaching the cable, identify the color and the marking on the headphones and the cable.



2. Insert the plug straight to headphone. Listen for a click when connecting.



Caution

The detachable function is provided for maintenance.
Do detach the cable only for replacing.
Do not use any tools.

「すべては音のために」

原音探究の理念のもと、究極のウッドサウンドをご提供するため、
本機は日本の伝統的な素材、天然木と天然漆を使用しております。

音質にも外観仕上げにもこだわり、
熟練の漆塗り職人が1つ1つ丁寧に仕上げております。

天然木・漆製品のお手入れについて

本機を長くご愛用いただくため、以下の点にご留意ください。

- ・日常のお手入れには、柔らかい綿布でから拭きをするか、ぬるま湯に浸してよく絞った綿布で拭いてください。合成洗剤、シンナー、ベンジン等はお避けください。
- ・水や油汚れはすぐに拭きとるようにお心掛けください。
- ・高温多湿な場所、直射日光が当たる場所などの放置は避けてください。極度の乾燥や湿気、急激な温度変化により、木地の反りや割れ、漆の塗膜が割れる恐れがあります。
- ・本機の漆塗りは、特性上塗り上げ後数ヶ月経つと徐々に透明度が増し、木地が透けて鮮やかさが増してきます。その間、漆の油分が染み出す場合がございますので、柔らかい布等で拭き取ってください。
- ・お客様の体質的によりごくまれに漆でかぶれることがあります。万一、異常を感じたときは、ご使用を控えていただき医師にご相談ください。
- ・本機の使い始めには、天然漆特有の匂いがする場合がありますが、使っていくうちに徐々になくなっていきます。
- ・天然木を使用していますので、製品ごとや左右で木目や外観が異なります。また木材特有の組織がキズのように見える場合があります。