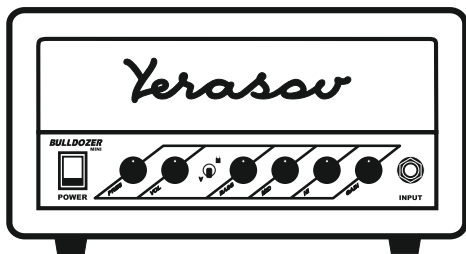


# BULLDOZER MINI

ГИТАРНЫЙ МИНИ УСИЛИТЕЛЬ



РУКОВОДСТВО ПО ЭКСПЛУАТАЦИИ

Yerrassv®

**BULLDOZER MINI** - современный мини усилитель, обладающий узнаваемым звучанием в компактном корпусе. Благодаря мощности в 30 Ватт его можно использовать как дома, так и на концертной площадке. Несмотря на свой маленький размер Bulldozer Mini обладает тем же характером и звучанием, как и его 100 Ваттная ламповая версия. Усилитель работает в двух режимах *Vintage* и *Modern*, что дает возможность получить больше вариантов звучания усилителя. Данный усилитель является одноканальным, благодаря чему есть диапазон от легкого кранча при минимальном значении регулятора *Gain* до мощного хай-гейна при положении ручки на максимум.

Компактный корпус

Мощность 30 Ватт

Регуляторы *Gain*, *Presence*, 3-х полосный EQ

Мини переключатель *Vintage* и *Modern*

Встроенная петля эффектов

Адаптер 24 В

Благодарим вас за выбор нашей продукции и покупку нового усилителя Bulldozer Mini. По всем возникшим вопросам, пишите нам по адресу [sale@yerasov.ru](mailto:sale@yerasov.ru)



# ИНСТРУКЦИИ ПО ТЕХНИКЕ БЕЗОПАСНОСТИ

Пожалуйста, сохраните данное руководство по эксплуатации для дальнейшего использования и на все время владения Yerasov Bulldozer Mini. Пожалуйста, внимательно прочтите и примите во внимание инструкции, содержащиеся в данном руководстве пользователя, прежде чем приступать к эксплуатации вашего усилителя. Данное руководство по эксплуатации содержит важную информацию по технике безопасности.

## ВНИМАНИЕ!

**Во избежание пожара или поражения электрическим током не подвергайте усилитель воздействию высоких и низких температур, воды или сырости.**

**1. Прочтите инструкции.** Перед началом эксплуатации данного изделия необходимо ознакомиться со всеми инструкциями по технике безопасности и эксплуатации.

**2. Обращайте внимание на предупреждения.** Следует соблюдать все предупреждения на усилителе и в инструкции по эксплуатации.

**3. Вода и влага.** Усилитель не следует использовать вблизи воды и других источников влаги или сырых помещениях.

**4. Тепло.** Усилитель мощности должен располагаться вдали от источников тепла, таких как радиаторы, отопительные приборы, печи или другие усилители (включая усилители-трансформаторы), которые выделяют тепло.

**5. Источник питания.** Данное изделие должно работать только от комплектного источника питания.

**6. Защита шнура питания.** Шнуры питания должны быть проложены таким образом, чтобы на них нельзя было наступить или защемить предметами, расположенными на них или напротив них, уделяя особое внимание соответствию шнура вилкам, удобным розеткам и месту их выхода из усилителя.

**7. Уход.** Производите чистку усилителя слегка влажной тканью. Избегайте попадания воды внутрь усилителя.

**8. Попадание предметов и жидкостей.** Следует соблюдать осторожность, чтобы никакие предметы не попадали внутрь корпуса.

**9. Повреждения, требующие обслуживания.** Усилитель должен обслуживаться сервисным центром, если:

- A. Поврежден шнур питания или гнездо Power Supply;
- B. На усилитель упали тяжелые предметы или пролилась жидкость;
- C. Усилитель подвергся воздействию дождя;
- D. Усилитель не работает нормально или демонстрирует заметные изменения в звучании усилителя.

**10. Техническое обслуживание.** Пользователь не должен пытаться выполнять какое-либо техническое обслуживание усилителя

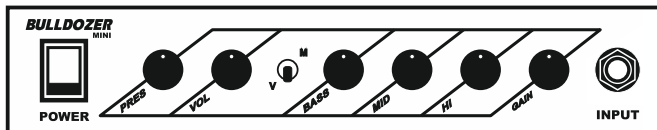
Все виды обслуживания следует поручать сервисному центру или производителю.

**11. Если требуются запасные части,** необходимо обратиться к производителю, написав на почту [sale@yerasov.ru](mailto:sale@yerasov.ru) или отправив усилитель нам на обслуживание.

**Комплект поставки:**

Усилитель Bulldozer Mini	1 шт
Адаптер питания	1 шт
Кабель сигнальный	1 шт
Тара упаковочная	1 шт

# ОРГАНЫ УПРАВЛЕНИЯ



**POWER/ИНДИКАТОР:** Включает усилитель. Перед включением необходимо подключить кабинет. Также усилитель может работать без кабинета, как предусилитель.

**PRESENCE:** Регулирует верхние частоты. Начните примерно с 6-8 и регулируйте по вкусу.

**VOLUME:** Регулирует общий уровень громкости усилителя и петли эффектов.

**VINTAGE/MODERN:** Переключает режимы *Vintage/Modern*, меняя характер звучания.

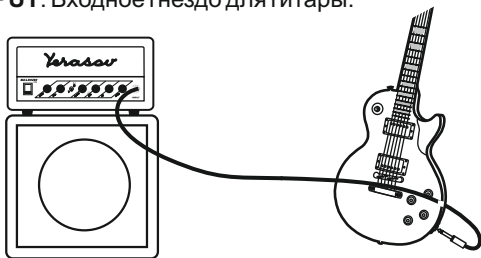
**BASS:** добавляет или убирает низкие частоты. По мере того, как усилитель становится громче, вы, возможно, захотите немного уменьшить значение.

**MIDDLE:** Добавляет или убирает средние частоты.

**HI:** Добавляет или убирает высокие частоты.

**GAIN:** Добавляет усиление/искажение. Отрегулируйте его по вкусу.

**INPUT:** Входное гнездо для гитары.





**SEND JACK:** Гнездо, куда вы подключаете вход вашего эффекта(ов). Используйте высококачественный экранированный гитарный кабель.

**RETURN JACK:** Гнездо, куда вы подключаете выход вашего эффекта(ов). Используйте высококачественный экранированный гитарный кабель.

**SPEAKER JACK:** Гнездо, куда вы подключите кабинет для динамиков. Мы рекомендуем использовать только 8-16 Ом

**POWER SUPPLY INPUT:** Подключите прилагаемый адаптер к гнезду питания и к сети, чтобы включить устройство.

**Примечание:** во избежание появления посторонних шумов, рекомендуется использовать розетку с заземлением.

### Технические характеристики:

Выходная мощность, Вт	30
Питание от адаптера, В	24
Потребляемый ток, А	не более 2
Выходное сопротивление, Ом	8-16
Габариты, мм (ДхШхВ)	236x129x133
Масса нетто, кг	2,4



# BULLDOZER MINI

---

Гарантийный талон:

BULLDOZER MINI

Сер. № \_\_\_\_\_

Дата выпуска \_\_\_\_\_

Представитель ОТК \_\_\_\_\_

YERASOV MUSIC CORPORATION  
440003, Россия, г. Пенза, ул. Молокова, 20  
Т/ф. 8 (8412) 99-03-56  
WWW.YERASOV.RU

(Заполняет торговое предприятие)

Дата продажи \_\_\_\_\_

Продавец \_\_\_\_\_

Штамп магазина \_\_\_\_\_

*Yerasov*<sup>®</sup>

YERASOV MUSIC CORPORATION  
[www.yerasov.ru](http://www.yerasov.ru)  
[sale@yerasov.ru](mailto:sale@yerasov.ru)